

**PREFEITURA MUNICIPAL DE CONCEIÇÃO DO CASTELO - ES**  
**LEI DE DIRETRIZES ORÇAMENTÁRIAS**  
**ANEXO DE METAS FISCAIS**  
**DEMONSTRATIVO X - TOTAL DAS RECEITAS E MEMÓRIA DE CÁLCULO**  
**LEI: 1 LDO: 2022**

LRF, art. 4º § 2º, Inciso III

RS 1,00

ESPECIFICAÇÃO	ARRECADADA			PREVISTA		PROJETADA					
	2019	2020	%	2021	%	2022	%	2023	%	2024	%
<b>ARRECADADORA</b>	<b>50.363.738,60</b>	<b>50.780.292,51</b>	<b>13,94</b>	<b>46.338.600,00</b>	<b>-42,40</b>	<b>49.432.600,00</b>	<b>21,02</b>	<b>50.086.986,00</b>	<b>-9,97</b>	<b>51.211.179,00</b>	<b>2,82</b>
<b>Receitas Correntes</b>	<b>47.577.356,81</b>	<b>47.607.038,92</b>	<b>0,06</b>	<b>44.289.600,00</b>	<b>-6,97</b>	<b>47.082.000,00</b>	<b>6,30</b>	<b>48.017.496,00</b>	<b>1,99</b>	<b>49.131.444,00</b>	<b>2,32</b>
Impostos, Taxas e Contribuições de Melhoria	2.498.921,90	2.904.395,80	16,23	3.835.300,00	32,05	3.540.000,00	-7,70	3.873.653,00	9,43	3.892.829,50	0,50
Contribuições	529.819,04	515.324,01	-2,74	510.000,00	-1,03	600.000,00	17,65	650.000,00	8,33	700.000,00	7,69
Receita Patrimonial	395.928,74	131.283,99	-66,84	440.000,00	235,15	268.000,00	-39,09	464.600,00	73,36	466.900,00	0,50
Transferências Correntes	43.744.509,67	43.974.504,65	0,53	39.490.000,00	-10,20	42.672.000,00	8,06	43.014.800,00	0,80	44.057.200,00	2,42
Outras Receitas Correntes	408.177,46	81.530,47	-80,03	14.300,00	-82,46	2.000,00	-86,01	14.443,00	622,15	14.514,50	0,50
<b>Receitas de Capital</b>	<b>2.786.381,79</b>	<b>3.173.253,59</b>	<b>13,88</b>	<b>2.049.000,00</b>	<b>-35,43</b>	<b>2.350.600,00</b>	<b>14,72</b>	<b>2.069.490,00</b>	<b>-11,96</b>	<b>2.079.735,00</b>	<b>0,50</b>
Alienação de Bens	200.985,00	0,00	0,00	100.000,00	0,00	100.000,00	0,00	101.000,00	1,00	101.500,00	0,50
Transferências de Capital	2.585.396,79	3.173.253,59	22,74	1.949.000,00	-38,58	2.250.600,00	15,47	1.968.490,00	-12,53	1.978.235,00	0,50
<b>DEDUÇÃO FUNDEB</b>	<b>(5.002.337,99)</b>	<b>(5.046.786,87)</b>	<b>0,89</b>	<b>(4.838.600,00)</b>	<b>-4,13</b>	<b>(5.432.600,00)</b>	<b>12,28</b>	<b>(4.886.986,00)</b>	<b>-10,04</b>	<b>(4.911.179,00)</b>	<b>0,50</b>
<b>Receitas Correntes</b>	<b>(5.002.337,99)</b>	<b>(5.046.786,87)</b>	<b>0,89</b>	<b>(4.838.600,00)</b>	<b>-4,13</b>	<b>(5.432.600,00)</b>	<b>12,28</b>	<b>(4.886.986,00)</b>	<b>-10,04</b>	<b>(4.911.179,00)</b>	<b>0,50</b>
Transferências Correntes	(5.002.337,99)	(5.046.786,87)	0,89	(4.838.600,00)	-4,13	(5.432.600,00)	12,28	(4.886.986,00)	-10,04	(4.911.179,00)	0,50
<b>TOTAL DA RECEITA</b>	<b>45.361.400,61</b>	<b>45.733.505,64</b>	<b>0,82</b>	<b>41.500.000,00</b>	<b>-9,26</b>	<b>44.000.000,00</b>	<b>6,02</b>	<b>45.200.000,00</b>	<b>2,73</b>	<b>46.300.000,00</b>	<b>2,43</b>

FONTE: Sistema de Administração de Finanças Públicas, Unidade Responsável: Apoio Administrativo, Emissão: 07/10/2021 , às 15:33:47

		 <b>Sílvia Zangerolame Tofano</b> <b>Contadora</b> <b>CRC/ES 019441/O-0</b>
--	---	---

**JOSÉ LEONARDO ZANÃO**  
 Secretário Municipal de Finanças  
 PORTARIA 002/2021

**CHRISTIANO**  
 Prefeito Municipal  
 CPF: 003.755.567.777



*(Handwritten mark)*


**PREFEITURA MUNICIPAL DE CONCEIÇÃO DO CASTELO - ES**  
**LEI DE DIRETRIZES ORÇAMENTÁRIAS**  
**ANEXO DE METAS FISCAIS**  
**DEMONSTRATIVO XI - TOTAL DAS DESPESAS E MEMÓRIA DE CÁLCULO**  
**LEI: 1 LDO: 2022**


LRF, art. 4º § 2º, Inciso III


R\$ 1,00


ESPECIFICAÇÃO	REALIZADA			PREVISTA		PROJETADA					
	2019	2020	%	2021	%	2022	%	2023	%	2024	%
DESPESAS CORRENTES	38.287.866,18	41.035.794,86	7,18	38.239.165,00	-6,82	40.263.571,86	5,29	40.618.071,12	0,88	40.819.150,67	0,50
PESSOAL E ENCARGOS SOCIAIS	18.630.494,64	22.559.701,34	21,09	20.945.187,75	-7,16	21.938.213,17	4,74	22.115.702,10	0,81	22.225.185,76	0,50
TRANSFERÊNCIAS A CONSÓRCIOS PÚBLICOS MEDIANTE APLICAÇÕES DIRETAS	58.297,45	86.023,91	47,56	106.732,15	24,07	110.410,94	3,45	107.799,47	-2,37	108.333,13	0,50
JUROS E ENCARGOS DA DÍVIDA	0,00	0,00	0,00	1.000,00	0,00	1.000,00	0,00	1.010,00	1,00	1.015,00	0,50
OUTRAS DESPESAS CORRENTES	19.657.371,54	18.476.093,52	-6,01	17.292.977,25	-6,40	18.324.358,69	5,96	18.501.359,02	0,97	18.592.949,91	0,50
TRANSFERÊNCIAS A INSTITUIÇÕES PRIVADAS SEM FINE	443.546,04	329.106,12	-25,80	485.747,00	47,60	485.747,00	0,00	802.438,94	65,20	806.411,40	0,50
TRANSFERÊNCIAS A CONSÓRCIOS PÚBLICOS MEDIANTE APLICAÇÕES DIRETAS	1.353.346,84	34.835,14	-97,43	38.907,75	11,69	64.096,12	64,74	39.296,83	-38,69	39.491,37	0,50
DESPESAS DE CAPITAL	4.567.646,17	5.522.446,71	20,90	3.080.835,00	-44,21	3.556.428,14	15,44	3.146.488,35	-11,53	3.162.065,02	0,50
INVESTIMENTOS	4.567.646,17	5.522.446,71	20,90	3.079.835,00	-44,23	3.555.428,14	15,44	3.145.478,35	-11,53	3.161.050,02	0,50
TRANSFERÊNCIAS A CONSÓRCIOS PÚBLICOS MEDIANTE APLICAÇÕES DIRETAS	2.436,76	2.203,55	-9,57	5.075,00	130,31	4.283,95	-15,59	5.125,75	19,65	5.151,12	0,49
AMORTIZAÇÃO DE DÍVIDA	0,00	0,00	0,00	1.000,00	0,00	1.000,00	0,00	1.010,00	1,00	1.015,00	0,50
TRANSFERÊNCIAS A CONSÓRCIOS PÚBLICOS MEDIANTE APLICAÇÕES DIRETAS	0,00	0,00	0,00	0,00	0,00	0,00	0,00	0,00	0,00	0,00	0,00
RESERVA DE CONTINGÊNCIA	0,00	0,00	0,00	180.000,00	0,00	180.000,00	0,00	1.435.440,53	697,47	2.318.784,31	61,54
RESERVA DE CONTINGÊNCIA	0,00	0,00	0,00	180.000,00	0,00	180.000,00	0,00	1.435.440,53	697,47	2.318.784,31	61,54
RESERVA DE CONTINGÊNCIA	0,00	0,00	0,00	180.000,00	0,00	180.000,00	0,00	1.435.440,53	697,47	2.318.784,31	61,54
<b>TOTAL DA DESPESA</b>	<b>42.855.512,35</b>	<b>46.558.241,57</b>	<b>8,64</b>	<b>41.500.000,00</b>	<b>-10,86</b>	<b>44.000.000,00</b>	<b>6,02</b>	<b>45.200.000,00</b>	<b>2,73</b>	<b>46.300.000,00</b>	<b>2,43</b>

FONTE: Sistema de Administração de Finanças Públicas, Unidade Responsável: Apoio Administrativo, Emissão: 07/10/2021 , às 15:32:50

  
**JOSÉ LEONARDO ZANÃO**  
 Secretário Municipal de Finanças  
 PORTARIA 002/2021

  
**CHRISTIANO SPADETTO**  
 Prefeito Municipal  
 CPF: 003.755.567-70

  
**Silvia Zangerolame Iofano**  
 Contadora  
 CRC/ES 01944110-0



PREFEITURA MUNICIPAL DE CONCEIÇÃO DO CASTELO - ES

LEI DE DIRETRIZES ORÇAMENTÁRIAS

ANEXO DE METAS FISCAIS

METAS ANUAIS

LEI: 1 LDO: 2022

AMF - Demonstrativo 1 (LRF, art 4º, § 1º)

R\$ 1,00

ESPECIFICAÇÃO	2022				2023				2024			
	Valor Corrente (a)	Valor Constante	% PIB (a / PIB) X 100	% RCL (a / RCL) X 100	Valor Corrente (b)	Valor Constante	% PIB (b / PIB) X 100	% RCL (b / RCL) X 100	Valor Corrente (c)	Valor Constante	% PIB (c / PIB) X 100	% RCL (c / RCL) X 100
Receita Total	44.000.000,00	42.487.446,89	0,035	0,267	45.200.000,00	42.170.237,14	0,035	0,265	46.300.000,00	41.735.737,96	0,036	0,257
Receitas Primárias (I)	43.732.000,00	42.228.659,71	0,035	0,266	44.735.400,00	41.736.779,35	0,035	0,262	45.833.100,00	41.314.865,04	0,035	0,255
Receitas Primárias Correntes	41.381.400,00	39.958.864,43	0,033	0,251	42.665.910,00	39.806.007,58	0,033	0,250	43.753.365,00	39.440.150,68	0,034	0,243
Impostos, Taxas e Contribuições de Melhoria	3.540.000,00	3.418.308,23	0,003	0,021	3.873.653,00	3.614.001,45	0,003	0,023	3.892.829,50	3.509.073,69	0,003	0,022
Contribuições	600.000,00	579.374,28	0,000	0,004	650.000,00	606.430,40	0,001	0,004	700.000,00	630.993,88	0,001	0,004
Transferências Correntes	37.239.400,00	35.959.250,68	0,030	0,226	38.127.814,00	35.572.100,84	0,030	0,224	39.146.021,00	35.286.999,45	0,030	0,217
Demais Receitas Primárias Correntes	2.000,00	1.931,25	0,000	0,000	14.443,00	13.474,88	0,000	0,000	14.514,50	13.083,66	0,000	0,000
Receitas Primárias de Capital	2.350.600,00	2.269.795,29	0,002	0,014	2.069.490,00	1.930.771,77	0,002	0,012	2.079.735,00	1.874.714,36	0,002	0,012
Despesa Total	44.000.000,00	42.487.446,89	0,035	0,267	45.200.000,00	42.170.237,14	0,035	0,265	46.300.000,00	41.735.737,96	0,036	0,257
Despesas Primárias (II)	43.819.000,00	42.312.668,98	0,035	0,266	43.763.549,47	40.830.072,11	0,034	0,257	43.980.200,69	39.644.624,87	0,034	0,244
Despesas Primárias Correntes	40.262.571,86	38.878.497,35	0,032	0,244	40.617.061,12	37.894.493,35	0,032	0,238	40.818.135,67	36.794.276,77	0,031	0,227
Pessoal e Encargos Sociais	21.938.213,17	21.184.060,61	0,018	0,133	22.115.702,10	20.633.283,23	0,017	0,130	22.225.185,76	20.034.223,09	0,017	0,123
Outras Despesas Correntes	18.324.358,69	17.694.436,74	0,015	0,111	18.501.359,02	17.261.210,12	0,014	0,108	18.592.949,91	16.760.053,68	0,014	0,103
Despesas Primárias de Capital	3.556.428,14	3.434.171,63	0,003	0,022	3.146.488,35	2.935.578,76	0,002	0,018	3.162.065,02	2.850.348,10	0,002	0,018
Pagamento de Restos a Pagar de Despesas Primárias	0,00	0,00	0,000	0,000	0,00	0,00	0,000	0,000	0,00	0,00	0,000	0,000
Resultado Primário (III) = (I - II)	(87.000,00)	(84.009,27)	0,000	-0,001	971.850,53	906.707,24	0,001	0,006	1.852.899,31	1.670.240,17	0,001	0,010
Juros, Encargos e Variações Monetárias Ativos (IV)	0,00	0,00	0,000	0,000	0,00	0,00	0,000	0,000	0,00	0,00	0,000	0,000
Juros, Encargos e Variações Monetárias Passivos (V)	0,00	0,00	0,000	0,000	0,00	0,00	0,000	0,000	0,00	0,00	0,000	0,000
Resultado Nominal - (VI) = (III + (IV - V))	(87.000,00)	(84.009,27)	0,000	-0,001	971.850,53	906.707,24	0,001	0,006	1.852.899,31	1.670.240,17	0,001	0,010
Dívida Pública Consolidada	0,00	0,00	0,000	0,000	0,00	0,00	0,000	0,000	0,00	0,00	0,000	0,000
Dívida Consolidada Líquida	(15.400.000,00)	(14.870.606,41)	-0,012	-0,094	(16.000.000,00)	(14.927.517,57)	-0,013	-0,094	(16.500.000,00)	(14.873.427,14)	-0,013	-0,092
Receitas Primárias Advindas de PPP (VII)	0,00	0,00	0,000	0,000	0,00	0,00	0,000	0,000	0,00	0,00	0,000	0,000
Despesas Primárias Advindas de PPP (VIII)	0,00	0,00	0,000	0,000	0,00	0,00	0,000	0,000	0,00	0,00	0,000	0,000
Impacto do Saldo das PPP (IX) = (VII - VIII)	0,00	0,00	0,000	0,000	0,00	0,00	0,000	0,000	0,00	0,00	0,000	0,000

FONTE: Sistema de Administração de Finanças Públicas, Unidade Responsável: Apoio Administrativo, Emissão: 07/10/2021, às 15:30:22

Nota: O cálculo das metas foi realizado considerando-se o seguinte cenário macroeconômico:

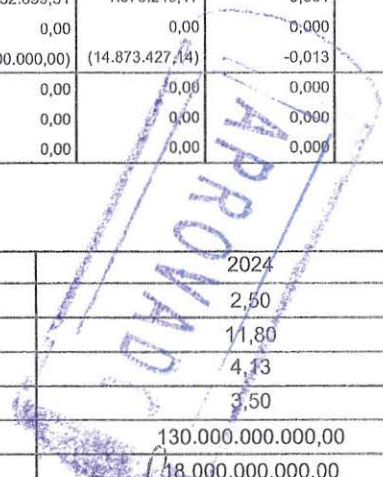
VARIÁVEIS	2022	2023	2024
PIB real (crescimento % anual)	2,62	2,50	2,50
Taxa real de juro implícito sobre a dívida líquida do Governo (média % anual)	11,80	11,80	11,80
Câmbio (R\$/US\$ - Final do Ano)	4,07	4,13	4,13
Inflação Média (% anual) projetada com base em índice oficial de inflação	3,56	3,50	3,50
Projeção do PIB do Estado - R\$ 1,00	124.878.000.000,00	128.000.000.000,00	130.000.000.000,00
Receita Corrente Líquida - RCL	16.470.000.000,00	17.056.000.000,00	18.000.000.000,00

6

JOSÉ LEONARDO ZANÃO  
Secretário Municipal de Finanças

CHRISTIANO SPADETTO  
Prefeito Municipal  
CPF: 003.755.567-70

Silvia Zangerolame Tofano  
Contadora  
CRC/ES 019441/O-0



PREFEITURA MUNICIPAL DE CONCEIÇÃO DO CASTELO - ES

LEI DE DIRETRIZES ORÇAMENTÁRIAS

ANEXO DE METAS FISCAIS

**METAS ANUAIS**

LEI: 1 LDO: 2022

Metodologia de Cálculo dos Valores Constantes:

2022	2023	2024
Valor Corrente / 1,0356	Valor Corrente / 1,0718	Valor Corrente / 1,1093

  
JOSÉ LEONARDO ZANÃO  
Secretário Municipal de Finanças  
PORTARIA 002/2021

  
CHRISTIANO SPADE  
Prefeito Municipal  
CPF: 003.755.567-76

  
Sílvia Zangerolame Tofano  
Contadora  
CRC/ES 019441/O-0

APPROVADO

6

**PREFEITURA MUNICIPAL DE CONCEIÇÃO DO CASTELO - ES**  
**LEI DE DIRETRIZES ORÇAMENTÁRIAS**  
**ANEXO DE METAS FISCAIS**  
**METAS FISCAIS ATUAIS COMPARADAS COM AS FIXADAS NOS TRÊS EXERCÍCIOS ANTERIORES**  
**LEI: 1 LDO: 2022**

AMF - Demonstrativo 3 (LRF, art 4º, § 2º, Inciso II)

RS 1,00

ESPECIFICAÇÃO	VALORES A PREÇOS CORRENTES											
	2019	2020	%	2021	%	2022	%	2023	%	2024	%	
Receita Total	39.500.000,00	41.500.000,00	5,06	41.500.000,00	-9,26	44.000.000,00	6,02	45.200.000,00	2,73	46.300.000,00	2,43	
Receitas Primárias (I)	0,00	43.210.019,98	0,00	41.060.000,00	-9,96	43.732.000,00	6,51	44.735.400,00	2,29	45.833.100,00	2,45	
Despesa Total	37.682.100,00	41.500.000,00	10,13	41.500.000,00	-10,86	44.000.000,00	6,02	45.200.000,00	2,73	46.300.000,00	2,43	
Despesas Primárias (II)	0,00	52.003.616,05	0,00	41.318.000,00	-7,49	43.819.000,00	6,05	43.763.549,47	-0,13	43.980.200,69	0,50	
Resultado Primário (III) = (I - II)	0,00	(8.793.596,07)	0,00	(258.000,00)	-127,49	(87.000,00)	-66,28	971.850,53	1.217,07	1.852.899,31	90,66	
Resultado Nominal	0,00	(8.793.596,07)	0,00	(258.000,00)	-124,18	(87.000,00)	-66,28	971.850,53	1.217,07	1.852.899,31	90,66	
Dívida Pública Consolidada	0,00	0,00	0,00	0,00	0,00	0,00	0,00	0,00	0,00	0,00	0,00	
Dívida Consolidada Líquida	(13.090.000,00)	(12.600.000,00)	-3,74	(14.845.000,00)	9,71	(15.400.000,00)	3,74	(16.000.000,00)	3,90	(16.500.000,00)	3,13	




ESPECIFICAÇÃO	VALORES A PREÇOS CONSTANTES											
	2019	2020	%	2021	%	2022	%	2023	%	2024	%	
Receita Total	42.001.732,50	43.052.100,00	12,96	41.500.000,00	-12,53	42.487.446,89	2,38	42.170.237,14	-0,75	41.735.737,96	-1,03	
Receitas Primárias (I)	0,00	44.826.074,73	0,00	41.060.000,00	-13,21	42.228.659,71	2,85	41.736.779,35	-1,17	41.314.865,04	-1,01	
Despesa Total	40.068.695,80	43.052.100,00	20,54	41.500.000,00	-14,08	42.487.446,89	2,38	42.170.237,14	-0,75	41.735.737,96	-1,03	
Despesas Primárias (II)	0,00	53.948.551,29	0,00	41.318.000,00	-10,83	42.312.668,98	2,41	40.830.072,11	-3,50	39.644.624,87	-2,90	
Resultado Primário (III) = (I - II)	0,00	(9.122.476,56)	0,00	(258.000,00)	-126,50	(84.009,27)	-67,44	906.707,24	1.179,29	1.670.240,17	84,21	
Resultado Nominal	0,00	(9.122.476,56)	0,00	(258.000,00)	-123,30	(84.009,27)	-67,44	906.707,24	1.179,29	1.670.240,17	84,21	
Dívida Pública Consolidada	0,00	0,00	0,00	0,00	0,00	0,00	0,00	0,00	0,00	0,00	0,00	
Dívida Consolidada Líquida	(13.919.055,15)	(13.071.240,00)	0,85	(14.845.000,00)	5,75	(14.870.606,41)	0,17	(14.927.517,57)	0,38	(14.873.427,14)	-0,36	

Metodologia de Cálculo dos Valores Constantes

ÍNDICES DE INFLAÇÃO					
2019	2020	2021*	2022*	2023	2024
4,02	2,50	3,74	3,56	3,50	3,50

\*Inflação Média (% anual) projetada com base no IPCA, divulgado pelo IBGE.

FONTE: Sistema de Administração de Finanças Públicas, Unidade Responsável: Apoio Administrativo, Emissão: 07/10/2021, às 15:31:51

 <b>JOSÉ LEONARDO ZANÃO</b> Secretário Municipal de Finanças PORTARIA 002/2021	 <b>CHRISTIANO SPADETO</b> Prefeito Municipal CPF: 003.755.567-70	 <b>Silvia Zangheri de Tofano</b> Contadora CRC/ES 019.410-0
--	---	--

