

Prefeitura Municipal de Conceição do Castelo
ESTADO DO ESPÍRITO SANTO



LDO

Lei de Diretrizes Orçamentárias

Ano de Referência: 2020

A small blue handwritten signature or mark in the bottom right corner.

Município de Conceição do Castelo - Consolidado

ESTADO DO ESPIRITO SANTO
LEI DE DIRETRIZES ORÇAMENTÁRIAS
METODOLOGIA E MEMÓRIA DE CÁLCULO DAS METAS ANUAIS
I - RECEITAS
Art. 4º, §2º, inciso II da LRF

(R\$)

ESPECIFICAÇÃO	ARRECADADA		ORÇADA	PREVISÃO		
	2017	2018	2019	2020	2021	2022
RECEITAS CORRENTES	33.153.369,63	38.095.611,60	37.400.000,00	39.255.000,00	41.270.000,00	43.250.000,00
IMPOSTOS, TAXAS E CONTRIBUIÇÕES DE MELHORIA	2.257.691,77	2.659.860,32	2.700.000,00	2.980.000,00	3.000.000,00	3.150.000,00
RECEITA PATRIMONIAL	717.240,70	377.470,22	710.000,00	740.000,00	780.000,00	800.000,00
TRANSFERÊNCIAS CORRENTES	33.424.485,14	39.163.658,53	38.136.000,00	40.000.000,00	42.000.000,00	44.000.000,00
OUTRAS RECEITAS CORRENTES	734.897,73	360.317,20	261.000,00	280.000,00	290.000,00	300.000,00
RECEITAS DE CAPITAL	1.413.512,96	3.136.054,23	2.100.000,00	2.100.000,00	2.100.000,00	2.100.000,00
ALIENAÇÃO DE BENS	0,00	0,00	100.000,00	100.000,00	100.000,00	100.000,00
TRANSFERÊNCIAS DE CAPITAL	1.413.512,96	3.136.054,23	2.000.000,00	2.000.000,00	2.000.000,00	2.000.000,00
DEDUÇÕES DA RECEITA DE TRANSF. CORRENTES	-3.980.945,71	-4.465.694,67	-4.407.000,00	-4.600.000,00	-4.800.000,00	-5.000.000,00
Total	34.566.882,59	41.231.665,83	39.500.000,00	41.500.000,00	43.370.000,00	45.350.000,00

Conceição do Castelo-ES, 25 de Abril de 2019


Cristiano Spadetto
Prefeito Municipal


Sílvia Zangelame T. Matielo
Contador CRC nº 019441/0-0


José Leonardo Zanão
Secretário de Finanças



Município de Conceição do Castelo - Consolidado

teste

ESTADO DO ESPIRITO SANTO
LEI DE DIRETRIZES ORÇAMENTÁRIAS
METODOLOGIA E MEMÓRIA DE CÁLCULO DAS METAS ANUAIS
II - DESPESAS
Art. 4º, §2º, inciso II da LRF

(R\$)

CATEGORIA ECONÔMICA E GRUPOS DE NATUREZA DE DESPESAS	EXECUTADA		ORÇADA	PREVISÃO		
	2017	2018	2019	2020	2021	2022
DESPESAS CORRENTES (I)	33.516.795,33	36.291.073,23	34.501.100,00	36.300.000,00	37.850.000,00	39.100.000,00
Pessoal e Encargos Sociais	19.407.880,44	19.685.305,35	19.566.980,00	20.600.000,00	21.850.000,00	22.000.000,00
Transferência a Estados e ao Distrito Federal	0,00	0,00	0,00	0,00	0,00	0,00
Aplicações Diretas	19.407.880,44	19.685.305,35	19.566.980,00	20.600.000,00	21.850.000,00	22.000.000,00
Aplicações Diretas-Órgãos,Fundos Entidades	0,00	0,00	0,00	0,00	0,00	0,00
Juros e Encargos da Dívida	0,00	0,00	5.000,00	0,00	0,00	0,00
Aplicações Diretas	0,00	0,00	5.000,00	0,00	0,00	0,00
Outras Despesas Correntes	14.108.914,89	16.605.767,88	14.929.120,00	15.700.000,00	16.000.000,00	17.100.000,00
Transferência da União	0,00	0,00	0,00	0,00	0,00	0,00
Transferência a Estados e ao Distrito Federal	0,00	0,00	0,00	0,00	0,00	0,00
Transferência a Municípios	0,00	0,00	0,00	0,00	0,00	0,00
Transf. a Inst. Privadas sem Fins Lucrativos	0,00	0,00	0,00	0,00	0,00	0,00
Transf. a Inst. Privadas com Fins Lucrativos	0,00	0,00	0,00	0,00	0,00	0,00
Transf. a Inst. Multigovernamentais Nacionais	0,00	0,00	0,00	0,00	0,00	0,00
Aplicações Diretas	14.108.914,89	16.605.767,88	14.929.120,00	15.700.000,00	16.000.000,00	17.100.000,00
Aplicações Diretas-Órgãos,Fundos Entidades	0,00	0,00	0,00	0,00	0,00	0,00
DESPESA DE CAPITAL (II)	2.797.559,96	3.844.484,79	4.818.900,00	5.000.000,00	5.300.000,00	6.000.000,00
Investimentos	2.779.524,45	3.844.484,79	4.763.900,00	5.000.000,00	5.300.000,00	6.000.000,00
Transferências a União	0,00	0,00	0,00	0,00	0,00	0,00
Transferências a Estados e ao Distrito Federal	0,00	0,00	0,00	0,00	0,00	0,00
Transferências a Municípios	0,00	0,00	0,00	0,00	0,00	0,00
Transf. a Inst. Privadas sem Fins Lucrativos	0,00	0,00	0,00	0,00	0,00	0,00
Transf. a Inst. Privadas com Fins Lucrativos	0,00	0,00	0,00	0,00	0,00	0,00
Transf. a Inst. Multigovernamentais Nacionais	0,00	0,00	0,00	0,00	0,00	0,00
Aplicações Diretas	2.779.524,45	3.844.484,79	4.763.900,00	5.000.000,00	5.300.000,00	6.000.000,00
Aplicações Diretas-Órgãos,Fundos Entidades	0,00	0,00	0,00	0,00	0,00	0,00
Inversões Financeiras	0,00	0,00	0,00	0,00	0,00	0,00
Transferências a Estados e ao Distrito Federal	0,00	0,00	0,00	0,00	0,00	0,00
Transferências a Municípios	0,00	0,00	0,00	0,00	0,00	0,00
Transf. a Inst. Privadas sem Fins Lucrativos	0,00	0,00	0,00	0,00	0,00	0,00
Aplicações Diretas	0,00	0,00	0,00	0,00	0,00	0,00
Aplicações Diretas-Órgãos,Fundos Entidades	0,00	0,00	0,00	0,00	0,00	0,00
Amortização da Dívida	18.035,51	0,00	55.000,00	0,00	0,00	0,00
Aplicações Diretas	18.035,51	0,00	55.000,00	0,00	0,00	0,00
RESERVA DO RPPS	0,00	0,00	0,00	0,00	0,00	0,00
RESERVA DE CONTINGÊNCIA (III)	0,00	0,00	180.000,00	200.000,00	220.000,00	250.000,00

Município de Conceição do Castelo - Consolidado

teste

ESTADO DO ESPIRITO SANTO
LEI DE DIRETRIZES ORÇAMENTÁRIAS
METODOLOGIA E MEMÓRIA DE CÁLCULO DAS METAS ANUAIS
II - DESPESAS
Art. 4º, §2º, inciso II da LRF

(R\$)

CATEGORIA ECONÔMICA E GRUPOS DE NATUREZA DE DESPESAS	EXECUTADA		ORÇADA	PREVISÃO		
	2017	2018	2019	2020	2021	2022
Total	36.314.355,29	40.135.558,02	39.500.000,00	41.500.000,00	43.370.000,00	45.350.000,00

Conceição do Castelo-ES, 25 de Abril de 2019


Christiano Spadetto
Prefeito Municipal


Silvia Zangelame T. Matiolo
Contador CRC nº 019441/0-0


José Leonardo Zanão
Secretario de Finanças

APROVADO

Município de Conceição do Castelo - Consolidado

ESTADO DO ESPÍRITO SANTO
LEI DE DIRETRIZES ORÇAMENTÁRIAS
METODOLOGIA E MEMÓRIA DE CÁLCULO DAS METAS ANUAIS
III - RESULTADO PRIMÁRIO E NOMINAL

Anexo 6 (LRF, art 53, inciso III)

(R\$)

RECEITAS PRIMÁRIAS	ACIMA DA LINHA					
	2017	2018	2019	2020	2021	2022
RECEITAS CORRENTES (I)	29.172.423,92	33.629.916,93	32.993.000,00	34.655.000,00	36.470.000,00	38.250.000,00
Impostos, Taxas e Contribuições de Melhoria	2.257.691,77	2.659.860,32	2.700.000,00	2.980.000,00	3.000.000,00	3.150.000,00
Contribuições	0,00	0,00	0,00	0,00	0,00	0,00
Receita Patrimonial	717.240,70	377.470,22	710.000,00	740.000,00	780.000,00	800.000,00
Aplicações Financeiras (II)	717.240,70	377.470,22	710.000,00	750.000,00	800.000,00	850.000,00
Outras Receitas Patrimoniais	0,00	0,00	0,00	-10.000,00	-20.000,00	-50.000,00
Receita Agropecuária	0,00	0,00	0,00	0,00	0,00	0,00
Receita Industrial	0,00	0,00	0,00	0,00	0,00	0,00
Receita de Serviços	0,00	0,00	0,00	0,00	0,00	0,00
Transferências Correntes	29.443.539,43	34.697.963,86	33.729.000,00	35.400.000,00	37.200.000,00	39.000.000,00
Outras Receitas Correntes	734.897,73	360.317,20	261.000,00	280.000,00	290.000,00	300.000,00
Outras Receitas Financeiras (III)	0,00	0,00	0,00	0,00	0,00	0,00
Outras Receitas Correntes	734.897,73	360.317,20	261.000,00	280.000,00	290.000,00	300.000,00
RECEITAS PRIMÁRIAS CORRENTES (IV) = (I - II - III)	28.455.183,22	33.252.446,71	32.283.000,00	33.905.000,00	35.670.000,00	37.400.000,00
RECEITAS DE CAPITAL (V)	1.413.512,96	3.136.054,23	2.100.000,00	2.100.000,00	2.100.000,00	2.100.000,00
Operações de Crédito (VI)	0,00	0,00	0,00	0,00	0,00	0,00
Alienação de Bens	0,00	0,00	100.000,00	100.000,00	100.000,00	100.000,00
Alienação de Bens Móveis (VII)	0,00	0,00	0,00	0,00	0,00	0,00
Alienação de Bens Imóveis (VIII)	0,00	0,00	0,00	0,00	0,00	0,00
Amortizações de Empréstimos (IX)	0,00	0,00	0,00	0,00	0,00	0,00
Transferências de Capital	1.413.512,96	3.136.054,23	2.000.000,00	2.000.000,00	2.000.000,00	2.000.000,00
Outras Receitas de Capital (X)	0,00	0,00	0,00	0,00	0,00	0,00
RECEITAS PRIMÁRIAS DE CAPITAL (XI) = (V - VI - VII - VIII - IX - X)	1.413.512,96	3.136.054,23	2.100.000,00	2.100.000,00	2.100.000,00	2.100.000,00
RECEITA PRIMÁRIA TOTAL (XII) = (IV + XI)	29.868.696,18	36.388.500,94	34.383.000,00	36.005.000,00	37.770.000,00	39.500.000,00

DESPESAS PRIMÁRIAS	ACIMA DA LINHA					
	2017	2018	2019	2020	2021	2022
DESPESAS CORRENTES (XIII)	33.516.795,33	36.291.073,23	34.501.100,00	36.300.000,00	37.850.000,00	39.100.000,00
Pessoal e Encargos Sociais	19.407.880,44	19.685.305,35	19.566.980,00	20.600.000,00	21.850.000,00	22.000.000,00
Juros e Encargos da Dívida (XIV)	0,00	0,00	5.000,00	0,00	0,00	0,00
Outras Despesas Correntes	14.108.914,89	16.605.767,88	14.929.120,00	15.700.000,00	16.000.000,00	17.100.000,00
DESPESAS PRIMÁRIAS CORRENTES (XV) = (XIII - XIV)	33.516.795,33	36.291.073,23	34.496.100,00	36.300.000,00	37.850.000,00	39.100.000,00
DESPESAS DE CAPITAL (XVI)	2.797.559,96	3.844.484,79	4.818.900,00	5.000.000,00	5.300.000,00	6.000.000,00
Investimentos	2.779.524,45	3.844.484,79	4.763.900,00	5.000.000,00	5.300.000,00	6.000.000,00
Inversões Financeiras	0,00	0,00	0,00	0,00	0,00	0,00
Concessão de Empréstimos e Financiamentos (XVII)	0,00	0,00	0,00	0,00	0,00	0,00
Aquisição de Títulos de Cred. de Cap já Integ (XVIII)	0,00	0,00	0,00	0,00	0,00	0,00
Aquisição de Títulos de Crédito (XIX)	0,00	0,00	0,00	0,00	0,00	0,00
Demais Inversões Financeiras	0,00	0,00	0,00	0,00	0,00	0,00
Amortização da Dívida (XX)	18.035,51	0,00	55.000,00	0,00	0,00	0,00
DESP. PRIMÁRIAS DE CAPITAL (XXI) = (XVI - XVII - XVIII - XIX - XX)	2.779.524,45	3.844.484,79	4.763.900,00	5.000.000,00	5.300.000,00	6.000.000,00
RESERVA DE CONTINGÊNCIA DO RPPS (XXII)	0,00	0,00	0,00	0,00	0,00	0,00
DESPESAS PRIMÁRIAS TOTAL (XXIII) = (XV + XXI + XXII)	36.296.319,78	40.135.558,02	39.260.000,00	41.300.000,00	43.150.000,00	45.100.000,00
RESULTADO PRIMÁRIO - Acima da linha (XXIV) = (XII - XXIII)	-6.427.623,60	-3.747.057,08	-4.877.000,00	-5.295.000,00	-5.380.000,00	-5.600.000,00

Município de Conceição do Castelo - Consolidado

ESTADO DO ESPÍRITO SANTO
LEI DE DIRETRIZES ORÇAMENTÁRIAS
METODOLOGIA E MEMÓRIA DE CÁLCULO DAS METAS ANUAIS
III - RESULTADO PRIMÁRIO E NOMINAL

Anexo 6 (LRF, art 53, inciso III)

(R\$)


ABAIXO DA LINHA						
CÁLCULO DO RESULTADO NOMINAL	2017 (b)	2018 (c)	2019 (d)	2020 (e)	2021 (f)	2022 (g)
DÍVIDA CONSOLIDADA (XXVIII)	0,00	0,00	0,00	0,00	0,00	0,00
DEDUÇÕES (XXIX)	10.430.750,22	12.048.458,08	11.650.000,00	12.600.000,00	13.250.000,00	13.800.000,00
Disponibilidade de Caixa Bruta	10.622.344,11	12.516.005,55	12.000.000,00	13.000.000,00	13.500.000,00	14.000.000,00
Demais Haveres Financeiros	0,00	0,00	0,00	0,00	0,00	0,00
(-) Restos a Pagar (XXX)	191.593,89	467.547,47	350.000,00	400.000,00	250.000,00	200.000,00
DÍVIDA CONSOLIDADA LÍQUIDA (XXXI) = (XXVIII - XXIX)	-10.430.750,22	-12.048.458,08	-11.650.000,00	-12.600.000,00	-13.250.000,00	-13.800.000,00
Resultado Nominal - Abaixo da Linha (XXXII) = (XXXIa-XXXIb)	(a* - b)	(b - c)	(c - d)	(d - e)	(e - f)	(f - g)
	-952.240,66	1.617.707,86	-398.458,08	950.000,00	650.000,00	550.000,00


a* Dívida Consolidada Líquida do exercício de 2016(R\$-11.382.990,88)

AJUSTE METODOLÓGICO	EXERCÍCIO DE 2020
VARIAÇÃO SALDO RPP = (XXXIII) = (XXXd - XXXe)	-50.000,00
RECEITA DE ALIEN.DE INVEST. PERMANENTES (IX)	0,00
PASSIVOS RECONHECIDOS NA DC (XXXIV) = (XXXI)	-12.600.000,00
VARIAÇÃO CAMBIAL (XXXV)	10,00
PAGTO. DE PRECATÓRIOS INTEGRANTES DA DC (XXXVI)	20,00
RESULTADO DO BACEM (XXXVII)	30,00
OUTROS AJUSTES (XXXVIII)	40,00
RESULTADO NOMINAL AJUSTADO - abaixo da linha (XXXIX) = (XXXII - XXXIII - IX + XXXIV + XXXV - XXXVI + XXXVII + XXXVIII)	-11.599.900,00
RESULTADO PRIMÁRIO - Abaixo da Linha (XL) = XXXIX)	-11.599.900,00

Conceição do Castelo-ES, 25 de Abril de 2019


Christiano Spadetto
Prefeito Municipal


Sílvia Zangelorame T. Matielo
Contador CRC nº 019441/0-0


José Leonardo Zanão
Secretário de Finanças



Município de Conceição do Castelo - Consolidado

ESTADO DO ESPIRITO SANTO
LEI DE DIRETRIZES ORÇAMENTÁRIAS
ANEXO DE METAS FISCAIS
Demonstrativo IV - Evolução do Patrimônio Líquido
2020

APROVADO (RS)


AMF - Tabela 4 (LRF, art. 4º, §2º, inciso III)

PATRIMÔNIO LÍQUIDO	2018	%	2017	%	2016	%
Patrimônio/Capital	0,00	0,00	0,00	0,00	0,00	0,00
Reservas	0,00	0,00	0,00	0,00	0,00	0,00
Resultado Acumulado	60.740.922,12	100,00	55.882.016,67	100,00	54.180.650,99	100,00
TOTAL	60.740.922,12	100,00	55.882.016,67	100,00	54.180.650,99	100,00


REGIME PREVIDENCIÁRIO

PATRIMÔNIO LÍQUIDO	2018	%	2017	%	2016	%
Patrimônio/Capital	0,00	0,00	0,00	0,00	0,00	0,00
Reservas	0,00	0,00	0,00	0,00	0,00	0,00
Resultado Acumulado	0,00	0,00	0,00	0,00	0,00	0,00
TOTAL	0,00	0,00	0,00	0,00	0,00	0,00


Conceição do Castelo-ES, 25 de Abril de 2019



Christiano Spadetto
Prefeito Municipal



Silvia Zangelorame T. Matiolo
Contador CRC nº 019441/0-0



José Leonardo Zanão
Secretario de Finanças

Prefeitura Municipal de Conceição do Castelo

ESTADO DO ESPIRITO SANTO
LEI DE DIRETRIZES ORÇAMENTÁRIAS
METODOLOGIA E MEMÓRIA DE CÁLCULO DAS METAS ANUAIS
V - MONTANTE DA DÍVIDA PÚBLICA
Art. 4º, §2º, inciso II da LRF

ESPECIFICAÇÃO	2016	2017	2018	2019	2020	2021	2022
DÍVIDA CONSOLIDADA (I)	0,00	0,00	0,00	0,00	0,00	0,00	0,00
Dívida Mobiliária	0,00	0,00	0,00	0,00	0,00	0,00	0,00
Outras Dívidas	0,00	0,00	0,00	0,00	0,00	0,00	0,00
DEDUÇÕES (II)	11.382.990,88	10.430.750,22	12.048.458,08	11.650.000,00	12.600.000,00	13.250.000,00	13.800.000,00
Ativo Disponível	11.459.945,87	10.622.344,11	12.516.005,55	12.000.000,00	13.000.000,00	13.500.000,00	14.000.000,00
Haveres Financeiros	0,00	0,00	0,00	0,00	0,00	0,00	0,00
(-) Restos a Pagar	76.954,99	191.593,89	467.547,47	350.000,00	400.000,00	250.000,00	200.000,00
Dívida Consolidada Líquida	-11.382.990,88	-10.430.750,22	-12.048.458,08	-11.650.000,00	-12.600.000,00	-13.250.000,00	-13.800.000,00

Conceição do Castelo-ES, 25 de Abril de 2019


Christiano Spadetto
Prefeito Municipal


Silvia Zangelame P. Matielo
Contador CRC nº 019441/0-0


José Leonardo Zanão
Secretario de Finanças



Prefeitura Municipal de Conceição do Castelo

ESTADO DO ESPIRITO SANTO
LEI DE DIRETRIZES ORÇAMENTÁRIAS
ANEXO DE RISCOS FISCAIS
DEMONSTRATIVO DE RISCOS FISCAIS E PROVIDÊNCIAS
2020

AMF (LRF, art. 4º, §3º)

(R\$)

PASSIVOS CONTINGENTES		PROVIDÊNCIAS	
Identificação dos Riscos	2020	Providência	2020
1 Demandas Judiciais	150.000,00		150.000,00
Demandas Trabalhistas	150.000,00	Reserva de Contingência	150.000,00
SUBTOTAL	150.000,00	SUBTOTAL	150.000,00
TOTAL	150.000,00	TOTAL	150.000,00

Conceição do Castelo-ES, 25 de Abril de 2019


Christiano Spadetto
Prefeito Municipal


Silvia Zangelorani T. Matielo
Contador CRC nº 019441/0-0


José Leonardo Zanão
Secretario de Finanças



Município de Conceição do Castelo - Consolidado

ESTADO DO ESPIRITO SANTO
LEI DE DIRETRIZES ORÇAMENTÁRIAS
ANEXO DE METAS FISCAIS
Demonstrativo I - Metas Anuais
2020

AMF - Tabela 1 (LRF, art. 4º, §1º)

(R\$)

ESPECIFICAÇÃO	2020				2021				2022			
	Valor Corrente (a)	Valor Constante	% PIB (a/PIB) x 100	% RCL (a/RCL) x 100	Valor Corrente (b)	Valor Constante	% PIB (b/PIB) x 100	% RCL (b/RCL) x 100	Valor Corrente (c)	Valor Constante	% PIB (c/PIB) x 100	% RCL (c/RCL) x 100
Receita Total	36.755.000,00	35.341.346,15	0,031	0,267	38.570.000,00	35.746.061,17	0,032	0,269	40.350.000,00	36.026.785,71	0,033	0,271
Receitas Primárias (I)	36.005.000,00	34.620.192,31	0,031	0,261	37.770.000,00	35.004.633,92	0,031	0,263	39.500.000,00	35.267.857,14	0,032	0,265
Despesa Total	41.300.000,00	39.711.538,46	0,035	0,300	43.150.000,00	39.990.732,16	0,036	0,301	45.100.000,00	40.267.857,14	0,037	0,302
Despesas Primárias (II)	41.300.000,00	39.711.538,46	0,035	0,300	43.150.000,00	39.990.732,16	0,036	0,301	45.100.000,00	40.267.857,14	0,037	0,302
Resultado Primário (III)=(I-II)	-5.295.000,00	-5.091.346,15	-0,005	-0,038	-5.380.000,00	-4.986.098,24	-0,005	-0,038	-5.600.000,00	-5.000.000,00	-0,005	-0,038
Resultado Nominal	950.000,00	913.461,54	0,001	0,007	650.000,00	602.409,64	0,001	0,005	550.000,00	491.071,43	0,000	0,004
Dívida Pública Consolidada	0,00	0,00	0,000	0,000	0,00	0,00	0,000	0,000	0,00	0,00	0,000	0,000
Dívida Consolidada Líquida	-12.600.000,00	-12.115.384,62	-0,011	-0,091	-13.250.000,00	-12.279.888,79	-0,011	-0,092	-13.800.000,00	-12.321.428,57	-0,011	-0,093

Receitas Primárias advindas de PPP (IV)	0,00	0,00	0,00	0,00	0,00	0,00	0,00	0,00	0,00	0,00	0,00	0,00
Despesas Primárias geradas por PPP (V)	0,00	0,00	0,00	0,00	0,00	0,00	0,00	0,00	0,00	0,00	0,00	0,00
Impacto do saldo das PPP (VI) = (IV - V)	0,00	0,00	0,00	0,00	0,00	0,00	0,00	0,00	0,00	0,00	0,00	0,00

Nota:

- O cálculo das metas acima descritas foi realizado considerando-se o seguinte cenário macroeconômico:

VARIÁVEIS	2020	2021	2022
PIB real (crescimento % anual)	2,50	2,50	2,50
Taxa real de juro implícito sobre a dívida líquida do Governo (média % anual)	11,60	11,60	11,60
Câmbio (R\$/US\$ - Final do Ano)	3,80	3,85	3,85
Inflação média (% anual) projetada com base em índices oficiais de inflação	4,00	3,75	3,80
Projeção do PIB do Estado - R\$ bilhões	117.661.000.000,00	120.603.000.000,00	123.618.000.000,00
Receita Corrente Líquida - RCL - R\$ bilhões	13.787.000.000,00	14.341.000.000,00	14.915.000.000,00

Metodologia de Cálculo dos Valores Constantes:

2020	2021	2022
Valor Corrente / 1,04000	Valor Corrente / 1,07900	Valor Corrente / 1,12000

Conceição do Castelo-ES, 25 de Abril de 2019

Christiano Spadetto
Prefeito Municipal

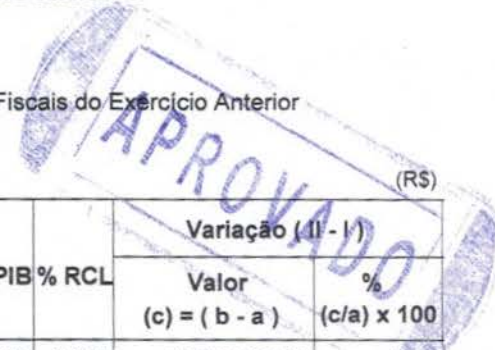
Silvia Zangelorame T. Matielo
Contador CRC nº 019441/0-0

José Leonardo Zanão
Secretário de Finanças

Município de Conceição do Castelo - Consolidado

ESTADO DO ESPIRITO SANTO
LEI DE DIRETRIZES ORÇAMENTÁRIAS
ANEXO DE METAS FISCAIS

Demonstrativo II - Avaliação do Cumprimento das Metas Fiscais do Exercício Anterior
2020



AMF - Tabela 2 (LRF, art. 4º, §2º, inciso I)

(R\$)

ESPECIFICAÇÃO	I - Metas Previstas 2018 (a)	% PIB	% RCL	II - Metas Realizadas 2018 (b)	% PIB	% RCL	Variação (II - I)	
							Valor (c) = (b - a)	% (c/a) x 100
Receita Total	38.354.000,00	0,034	0,315	36.765.971,16	0,033	0,285	-1.588.028,84	-4,14
Receitas Primárias (I)	38.339.373,60	0,034	0,314	36.388.500,94	0,033	0,282	-1.950.872,66	-5,08
Despesa Total	38.354.000,00	0,034	0,315	40.135.558,02	0,036	0,311	1.781.558,02	4,64
Despesas Primárias (II)	38.537.175,60	0,034	0,316	40.135.558,02	0,036	0,311	1.598.382,42	4,14
Resultado Primário (III)=(I - II)	-197.802,00	0,000	-0,002	-3.747.057,08	-	-0,029	-3.549.255,08	1794,34
Resultado Nominal	-909.054,37	-	-0,002	1.617.707,86	0,001	-0,029	2.526.762,23	-277,95
Dívida Pública Consolidada	0,00	0,000	0,000	0,00	0,000	0,000	0,00	0,00
Dívida Consolidada Líquida	0,00	0,000	0,000	-	-	-0,093	-12.048.458,08	0,00

Nota:


PIB Estadual Previsto e Realizado para 2018

ESPECIFICAÇÃO	VALOR
Previsão do PIB Estadual para 2018	111.915.000.000,00
Valor efetivo(realizado) do PIB Estadual para 2018	111.915.000.000,00
Previsão da RCL Estadual para 2018	12.193.000.000,00
Valor efetivo(realizado) da RCL Estadual para 2018	12.908.000.000,00

Conceição do Castelo-ES, 25 de Abril de 2019


Christiano Spadetto
Prefeito Municipal


Silvia Zangelame T. Matielo
Contador CRC nº 019441/0-0


José Leonardo Zanão
Secretario de Finanças

Município de Conceição do Castelo - Consolidado

ESTADO DO ESPIRITO SANTO

LEI DE DIRETRIZES ORÇAMENTÁRIAS

ANEXO DE METAS FISCAIS

Demonstrativo III - Metas Fiscais Atuais Comparadas com as Fixadas nos Três Exercícios Anteriores
2020

AMF - Tabela 3 (LRF, art. 4º, §2º, inciso II)

(R\$)

ESPECIFICAÇÃO	VALORES A PREÇOS CORRENTES										
	2017	2018	%	2019	%	2020	%	2021	%	2022	%
Receita Total	30.585.936,88	36.765.971,16	20,2	35.093.000,00	-4,5	36.755.000,00	4,7	38.570.000,00	4,9	40.350.000,00	4,6
Receitas Primárias (I)	29.868.696,18	36.388.500,94	21,8	34.383.000,00	-5,5	36.005.000,00	4,7	37.770.000,00	4,9	39.500.000,00	4,6
Despesa Total	36.314.355,29	40.135.558,02	10,5	39.320.000,00	-2,0	41.300.000,00	5,0	43.150.000,00	4,5	45.100.000,00	4,5
Despesas Primárias (II)	36.296.319,78	40.135.558,02	10,6	39.260.000,00	-2,2	41.300.000,00	5,2	43.150.000,00	4,5	45.100.000,00	4,5
Resultado Primario (III)=(I - II)	-6.427.623,60	-3.747.057,08	0,0	-4.877.000,00	0,0	-5.295.000,00	8,6	-5.380.000,00	0,0	-5.600.000,00	0,0
Resultado Nominal	-952.240,66	1.617.707,86	-269,9	-398.458,08	-124,6	950.000,00	-338,4	650.000,00	-31,6	550.000,00	-15,4
Dívida Pública Consolidada	0,00	0,00	0,0	0,00	0,0	0,00	0,0	0,00	0,0	0,00	0,0
Dívida Consolidada Líquida	-10.430.750,22	-12.048.458,08	15,5	-11.650.000,00	-3,3	-12.600.000,00	8,2	-13.250.000,00	5,2	-13.800.000,00	4,2

(R\$)

ESPECIFICAÇÃO	VALORES A PREÇOS CONSTANTES										
	2017	2018	%	2019	%	2020	%	2021	%	2022	%
Receita Total	33.008.648,94	38.243.963,20	15,9	35.093.000,00	-8,2	35.341.346,15	0,7	35.746.061,17	1,1	36.026.785,71	0,8
Receitas Primárias (I)	32.234.595,60	37.851.318,68	17,4	34.383.000,00	-9,2	34.620.192,31	0,7	35.004.633,92	1,1	35.267.857,14	0,8
Despesa Total	39.190.815,37	41.749.007,45	6,5	39.320.000,00	-5,8	39.711.538,46	1,0	39.990.732,16	0,7	40.267.857,14	0,7
Despesas Primárias (II)	39.171.351,27	41.749.007,45	6,6	39.260.000,00	-6,0	39.711.538,46	1,1	39.990.732,16	0,7	40.267.857,14	0,7
Resultado Primario (III)=(I - II)	-6.936.755,67	-3.897.688,77	0,0	-4.877.000,00	0,0	-5.091.346,15	0,0	-4.986.098,24	0,0	-5.000.000,00	0,0
Resultado Nominal	-1.027.667,64	1.682.739,72	-263,7	-398.458,08	-123,7	913.461,54	-329,3	602.409,64	-34,0	491.071,43	-18,5
Dívida Pública Consolidada	0,00	0,00	0,0	0,00	0,0	0,00	0,0	0,00	0,0	0,00	0,0
Dívida Consolidada Líquida	-11.256.969,94	-12.532.806,09	11,3	-11.650.000,00	-7,0	-12.115.384,62	4,0	-12.279.888,79	1,4	-12.321.428,57	0,3

Nota:

Metodologia de Cálculo dos Valores Constantes


ÍNDICES DE INFLAÇÃO					
2017	2018	2019	2020*	2021*	2022*
2,95	3,75	4,02	4,00	3,75	3,80
VALORES DE REFERÊNCIA					
Valor Corrente x 1,07921	Valor Corrente x 1,04020	Valor Corrente x 1,00000	Valor Corrente / 1,04000	Valor Corrente / 1,07900	Valor Corrente / 1,12000

* Inflação Média (% anual) projetada com base no Índice Nacional de Preços ao Consumidor Amplo - IPCA, divulgado pelo IBGE

Conceição do Castelo-ES, 25 de Abril de 2019


Christiano Spadetto
Prefeito Municipal



Silvia Zangelorame P. Matielo
Contador CRC nº 019441/0-0


José Leonardo Zanão
Secretário de Finanças



Município de Conceição do Castelo - Consolidado

ESTADO DO ESPIRITO SANTO
LEI DE DIRETRIZES ORÇAMENTÁRIAS
ANEXO DE METAS FISCAIS
Demonstrativo IV - Evolução do Patrimônio Líquido
2020




AMF - Tabela 4 (LRF, art. 4º, §2º, inciso III)


PATRIMÔNIO LÍQUIDO	2018		2017		2016	
		%		%		%
Patrimônio/Capital	0,00	0,00	0,00	0,00	0,00	0,00
Reservas	0,00	0,00	0,00	0,00	0,00	0,00
Resultado Acumulado	0,00	0,00	0,00	0,00	0,00	0,00
TOTAL	0,00	0,00	0,00	0,00	0,00	0,00


REGIME PREVIDENCIÁRIO

PATRIMÔNIO LÍQUIDO	2018		2017		2016	
		%		%		%
Patrimônio/Capital	0,00	0,00	0,00	0,00	0,00	0,00
Reservas	0,00	0,00	0,00	0,00	0,00	0,00
Resultado Acumulado	0,00	0,00	0,00	0,00	0,00	0,00
TOTAL	0,00	0,00	0,00	0,00	0,00	0,00

Conceição do Castelo-ES, 25 de Abril de 2019


Cristiano Spadetto
Prefeito Municipal


Silvia Zangelame T. Matielo
Contador CRC nº 019441/0-0


José Leonardo Zanão
Secretario de Finanças

Município de Conceição do Castelo - Consolidado

ESTADO DO ESPIRITO SANTO

LEI DE DIRETRIZES ORÇAMENTÁRIAS

ANEXO DE METAS FISCAIS

Demonstrativo V - Origem e Aplicação dos Recursos Obtidos com a Alienação de Ativos
2020

AMF - Tabela 5 (LRF, art. 4º, §2º, inciso III)


(R\$)


RECEITAS REALIZADAS	2018 (a)	2017 (b)	2016 (c)
RECEITA DE CAPITAL			
Receita de Alienação de Ativos			
Alienação de Bens Móveis	0,00	0,00	0,00
Alienação de Bens Imóveis	0,00	0,00	0,00
TOTAL	0,00	0,00	0,00


DESPESAS REALIZADAS	2018 (d)	2017 (e)	2016 (f)
APLICAÇÃO DOS RECURSOS DA ALIENAÇÃO DE ATIVOS			
DESPESAS DE CAPITAL			
Investimentos	0,00	0,00	0,00
Inversões Financeiras	0,00	0,00	0,00
Amortização da Dívida	0,00	0,00	0,00
DESPESAS CORRENTES DOS REGIMES PREVIDENCIÁRIOS			
Regime Geral de Previdência Social	0,00	0,00	0,00
Regimes Próprios dos Servidores Públicos	0,00	0,00	0,00
TOTAL	0,00	0,00	0,00

SALDO FINANCEIRO DO EXERCÍCIO (III) = (I - II)	(g)=((Ia-IId)+IIIf)	(h)=((Ib-IIf)+IIIf)	(i)=(Ic - IIIf)
		0,00	0,00

Conceição do Castelo-ES, 25 de Abril de 2019


 Cristiano Spadetto
 Prefeito Municipal


 Silvia Zangelame T. Matielo
 Contador CRC nº 019441/0-0


 José Leonardo Zanão
 Secretário de Finanças

Prefeitura Municipal de Conceição do Castelo

ESTADO DO ESPÍRITO SANTO

LEI DE DIRETRIZES ORÇAMENTÁRIAS

ANEXO DE METAS FISCAIS

Demonstrativo VI - Avaliação da Situação Financeira e Atuarial do Regime Próprio de Previdência dos Servidores

2020

(R\$)

AMF - Tabela 6 (LRF, art. 4º, §2º, inciso IV, alínea "a")

RECEITAS E DESPESAS PREVIDENCIÁRIAS DO REGIME PRÓPRIO DE PREVIDÊNCIA DOS SERVIDORES**PLANO PREVIDENCIÁRIO**

RECEITAS PREVIDENCIÁRIAS - RPPS	2016	2017	2018
RECEITAS CORRENTES (I)	0,00	0,00	0,00
Receita de Contribuições dos Segurados	0,00	0,00	0,00
Civil	0,00	0,00	0,00
Ativo	0,00	0,00	0,00
Inativo	0,00	0,00	0,00
Pensionista	0,00	0,00	0,00
Receita de Contribuições Patronais	0,00	0,00	0,00
Civil	0,00	0,00	0,00
Ativo	0,00	0,00	0,00
Inativo	0,00	0,00	0,00
Pensionista	0,00	0,00	0,00
Receitas Patrimonial	0,00	0,00	0,00
Receita Imobiliárias	0,00	0,00	0,00
Receitas de Valores Mobiliários	0,00	0,00	0,00
Outras Receitas Patrimoniais	0,00	0,00	0,00
Receita de Serviço	0,00	0,00	0,00
Outras Receitas Correntes	0,00	0,00	0,00
Compensação Previdenciário do RGPS ao RPPS	0,00	0,00	0,00
Aportes Per. P/Amorti. do Déficit Atuarial do RPPS (II)	0,00	0,00	0,00
Demais Receitas Correntes	0,00	0,00	0,00
RECEITAS DE CAPITAL (III)	0,00	0,00	0,00
Alienação de Bens, Direitos e Ativos	0,00	0,00	0,00
Amortização de Empréstimos	0,00	0,00	0,00
Outras Receitas de Capital	0,00	0,00	0,00
TOTAL DAS RECEITAS PREVIDENCIÁRIAS RPPS (IV)=(I+III-II)	0,00	0,00	0,00

Prefeitura Municipal de Conceição do Castelo

ESTADO DO ESPIRITO SANTO

LEI DE DIRETRIZES ORÇAMENTÁRIAS

ANEXO DE METAS FISCAIS

Demonstrativo VI - Avaliação da Situação Financeira e Atuarial do Regime Próprio de Previdência dos Servidores
2020

(R\$)

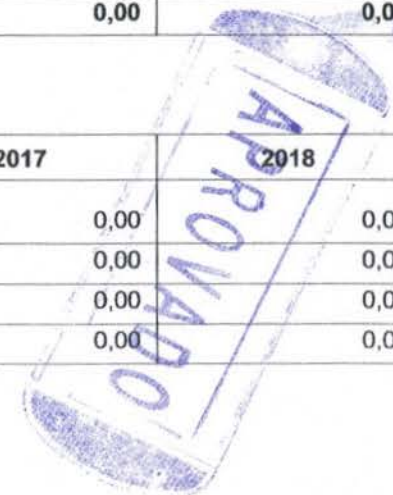

AMF - Tabela 6 (LRF, art. 4º, §2º, inciso IV, alínea "a")

RECEITAS E DESPESAS PREVIDENCIÁRIAS DO REGIME PRÓPRIO DE PREVIDÊNCIA DOS SERVIDORES

DESPESAS PREVIDENCIÁRIAS - RPPS	2016	2017	2018
ADMINISTRAÇÃO (V)	0,00	0,00	0,00
Despesas Correntes	0,00	0,00	0,00
Despesas de Capital	0,00	0,00	0,00
PREVIDÊNCIA (VI)	0,00	0,00	0,00
Benefícios - Civil	0,00	0,00	0,00
Aposentadorias	0,00	0,00	0,00
Pensões	0,00	0,00	0,00
Outros Benefícios Previdenciários	0,00	0,00	0,00
Outras Despesas Previdenciárias	0,00	0,00	0,00
Compensação Previdenciária do RPPS para RGPS	0,00	0,00	0,00
Demais Despesas Previdenciárias	0,00	0,00	0,00
TOTAL DAS DESPESAS PREVIDENCIÁRIAS RPPS (VII)=(V+VI)	0,00	0,00	0,00
RESULTADO PREVIDENCIÁRIO (VIII) = (IV - VII)	0,00	0,00	0,00

PLANO PREVIDENCIÁRIO

APORTES DE RECURSOS PARA O PLANO PREVIDENCIÁRIO DO RPPS	2016	2017	2018
Plano de Amortização - Contribuição Patronal Suplementar	0,00	0,00	0,00
Plano de Amortização - Aporte Periódico de Vtrs.Predefinidos	0,00	0,00	0,00
Outros Aportes para o RPPS	0,00	0,00	0,00
Recursos para Cobertura de Déficit Financeiro	0,00	0,00	0,00



Prefeitura Municipal de Conceição do Castelo

ESTADO DO ESPIRITO SANTO

LEI DE DIRETRIZES ORÇAMENTÁRIAS

ANEXO DE METAS FISCAIS

Demonstrativo VI - Avaliação da Situação Financeira e Atuarial do Regime Próprio de Previdência dos Servidores
2020

(R\$)

AMF - Tabela 6 (LRF, art. 4º, §2º, inciso IV, alínea "a")

RECEITAS E DESPESAS PREVIDENCIARIAS DO REGIME PRÓPRIO DE PREVIDÊNCIA DOS SERVIDORES

BENS E DIREITOS DO RPPS	2016	2017	2018
Caixa e Equivalentes de Caixa	0,00	0,00	0,00
Investimentos e Aplicações	0,00	0,00	0,00
Outros Bens e Direitos	0,00	0,00	0,00

- O saldo de bens e direitos de 2015 era R\$ 0,00

PLANO FINANCEIRO

RECEITAS PREVIDENCIÁRIAS - RPPS	2016	2017	2018
RECEITAS CORRENTES (IX)	0,00	0,00	0,00
Receita de Contribuições dos Segurados	0,00	0,00	0,00
Civil	0,00	0,00	0,00
Ativo	0,00	0,00	0,00
Inativo	0,00	0,00	0,00
Pensionista	0,00	0,00	0,00
Receita de Contribuições Patronais	0,00	0,00	0,00
Civil	0,00	0,00	0,00
Ativo	0,00	0,00	0,00
Inativo	0,00	0,00	0,00
Pensionista	0,00	0,00	0,00
Receita Patrimonial	0,00	0,00	0,00
Receitas Imobiliárias	0,00	0,00	0,00
Receitas de Valores Mobiliários	0,00	0,00	0,00
Outras Receitas Patrimoniais	0,00	0,00	0,00
Receita de Serviço	0,00	0,00	0,00
Outras Receitas Correntes	0,00	0,00	0,00



Prefeitura Municipal de Conceição do Castelo

ESTADO DO ESPIRITO SANTO

LEI DE DIRETRIZES ORÇAMENTÁRIAS

ANEXO DE METAS FISCAIS

Demonstrativo VI - Avaliação da Situação Financeira e Atuarial do Regime Próprio de Previdência dos Servidores
2020

(R\$)

AMF - Tabela 6 (LRF, art. 4º, §2º, inciso IV, alínea "a")

RECEITAS E DESPESAS PREVIDENCIARIAS DO REGIME PRÓPRIO DE PREVIDÊNCIA DOS SERVIDORES			
Compensação Previdenciária do RGPS para o RPPS	0,00	0,00	0,00
Demais Receitas Correntes	0,00	0,00	0,00
RECEITAS DE CAPITAL (X)	0,00	0,00	0,00
Alienação de Bens, Direitos e Ativos	0,00	0,00	0,00
Amortização de Empréstimos	0,00	0,00	0,00
Outras Receitas de Capital	0,00	0,00	0,00
TOTAL DAS RECEITAS PREVIDENCIÁRIAS RPPS (XI) = (IX + X)	0,00	0,00	0,00

DESPESAS PREVIDENCIÁRIAS - RPPS	2016	2017	2018
ADMINISTRAÇÃO (XII)	0,00	0,00	0,00
Despesas Correntes	0,00	0,00	0,00
Despesas de Capital	0,00	0,00	0,00
PREVIDÊNCIA (XIII)	0,00	0,00	0,00
Benefícios - Civil	0,00	0,00	0,00
Aposentadorias	0,00	0,00	0,00
Pensões	0,00	0,00	0,00
Outros Benefícios Previdenciários	0,00	0,00	0,00
Outras Despesas Previdenciárias	0,00	0,00	0,00
Compensação Previdenciária do RPPS para o RGPS	0,00	0,00	0,00
Demais Despesas Previdenciárias	0,00	0,00	0,00
TOTAL DAS DESPESAS PREVIDENCIÁRIAS RPPS (XIV)=(XII + XIII)	0,00	0,00	0,00
RESULTADO PREVIDENCIÁRIO (XV) = (XI - XIV)	0,00	0,00	0,00

APPROVADO

Prefeitura Municipal de Conceição do Castelo

ESTADO DO ESPIRITO SANTO

LEI DE DIRETRIZES ORÇAMENTÁRIAS

ANEXO DE METAS FISCAIS

Demonstrativo VI - Avaliação da Situação Financeira e Atuarial do Regime Próprio de Previdência dos Servidores
2020


(R\$)

AMF - Tabela 6 (LRF, art. 4º, §2º, inciso IV, alínea "a")


RECEITAS E DESPESAS PREVIDENCIARIAS DO REGIME PRÓPRIO DE PREVIDÊNCIA DOS SERVIDORES

APORTES DE RECURSOS PARA O PLANO FINANCEIRO DO RPPS	2016	2017	2018
Recursos para Cobertura de Insuficiências Financeiras	0,00	0,00	0,00
Recursos para Formação de Reserva	0,00	0,00	0,00

Conceição do Castelo-ES, 25 de Abril de 2019


Christiano Spadetto
Prefeito Municipal


Silvia Zangelorame T. Matielo
Contador CRC nº 019441/0-0


José Roberto Zanão
Secretário de Finanças



Prefeitura Municipal de Conceição do Castelo

ESTADO DO ESPIRITO SANTO

LEI DE DIRETRIZES ORÇAMENTÁRIAS

ANEXO DE METAS FISCAIS

Demonstrativo VI.a - Projeção Atuarial do Regime Próprio de Previdência dos Servidores
2020

AMF - Tabela 7 (LRF, art. 4º, §2º, inciso IV, alínea a)


(R\$)


EXERCÍCIO	RECEITA PREVID.	DESPESAS PREVID.	RESULTADO PREVID.	SALDO FINANCEIRO DO EXERCÍCIO (d) = ("d" exerc. Anterior) + (c)
	Valor (a)	Valor (b)	Valor (c) = (a-b)	
2018				0,00
	0,00	0,00	0,00	0,00

Notas:

Conceição do Castelo-ES, 25 de Abril de 2019


Cristiano Spadetto
Prefeito Municipal


Silvia Zangelame T. Matielo
Contador CRC nº 019441/0-0


José Leonardo Zanão
Secretario de Finanças

Prefeitura Municipal de Conceição do Castelo

ESTADO DO ESPIRITO SANTO

LEI DE DIRETRIZES ORÇAMENTÁRIAS

ANEXO DE METAS FISCAIS

Demonstrativo VII - Estimativa e Compensação da Renúncia de Receita

2020

AMF - Tabela 8 (LRF, art. 4º, §2º, inciso V)

(R\$)

Tributo	Modalidade	SETOR / PROGRAMA / BENEFICIÁRIO	RENÚNCIA DE RECEITA PREVISTA			COMPENSAÇÃO
			2020	2021	2022	
			0,00	0,00	0,00	
TOTAL			0,00	0,00	0,00	

Notas:

O Município não pretende adotar medidas que impliquem em renúncia de receita para o exercício de 2019.

Conceição do Castelo-ES, 25 de Abril de 2019


Christiano Spadetto
Prefeito Municipal


Silvia Zangelorame T. Matielo
Contador CRC nº 019441/0-0


José Leonardo Zanão
Secretario de Finanças

APROVADO

Município de Conceição do Castelo - Consolidado

ESTADO DO ESPIRITO SANTO

LEI DE DIRETRIZES ORÇAMENTÁRIAS

ANEXO DE METAS FISCAIS

Demonstrativo VIII - Margem de Expansão das Despesas Obrigatórias de
Caráter Continuado


2020





AMF - Tabela 9 (LRF, art. 4º, §2º, inciso V)

EVENTOS	2020 (R\$) 0,00
---------	-----------------------

Conceição do Castelo-ES, 25 de Abril de 2019


Christiano Spadetto
Prefeito Municipal


Silvia Zangelame T. Matielo
Contador CBE nº 019441/0-0


José Leonardo Emano
Secretario de Finanças