

PREFEITURA MUNICIPAL
CONCEIÇÃO DO CASTELO – ES
www.conceicaodocastelo.es.gov.br

LEI Nº. 2.300/2021

DISPÕE SOBRE ALTERAÇÃO DE ANEXOS DA LEI DE DIRETRIZES ORÇAMENTÁRIAS PARA O EXERCÍCIO FINANCEIRO DE 2022.

O PREFEITO DE CONCEIÇÃO DO CASTELO, Estado do Espírito Santo, no uso de suas atribuições: Faz saber que a Câmara aprovou e eu **SANCIONO** a seguinte Lei:

Art. 1º Ficam alterados os anexos “Metodologia e Memória de Cálculo das Receitas, Metodologia e Memória de Cálculo das Despesas, Metas Anuais e Metas Fiscais Atuais Comparadas com as Fixadas nos três Exercícios Anteriores”, da Lei Municipal nº 2.277, de 26 de julho de 2021 (Lei de Diretrizes Orçamentárias do exercício de 2022).

Art. 2º Esta Lei entra em vigor na data de sua publicação, revogadas as disposições em contrário.

Conceição do Castelo - ES, 25 de outubro de 2021.

CHRISTIANO SPADETTO

Prefeito de Conceição do Castelo – ES



PREFEITURA MUNICIPAL
CONCEIÇÃO DO CASTELO – ES
www.conceicaodocastelo.es.gov.br

SANÇÃO

Eu **CHRISTIANO SPADETTO**, Prefeito de Conceição do Castelo, Estado do Espírito Santo, no uso de minhas atribuições legais, e nos termos previstos no artigo 42 da Lei Orgânica Municipal, **SANCIONO**, para todos os fins de direito e que se fizerem necessários, o **PROJETO DE LEI nº. 050/2021**, de autoria do Poder Executivo Municipal e aprovado pela Câmara Municipal na data de 19 de outubro de 2021, atribuindo-a como **LEI nº. 2.300/2021**.

Gabinete do Prefeito de Conceição do Castelo - ES, aos vinte e cinco dias do mês de outubro do ano de dois mil e vinte um.

CHRISTIANO SPADETTO

Prefeito de Conceição do Castelo – ES

PREFEITURA MUNICIPAL DE CONCEIÇÃO DO CASTELO - ES
LEI DE DIRETRIZES ORÇAMENTÁRIAS
ANEXO DE METAS FISCAIS
DEMONSTRATIVO X - TOTAL DAS RECEITAS E MEMÓRIA DE CÁLCULO
LEI: 1 LDO: 2022

LRF, art. 4º § 2º, Inciso III

R\$ 1,00

ESPECIFICAÇÃO	ARRECADADA			PREVISTA		PROJETADA					
	2019	2020	%	2021	%	2022	%	2023	%	2024	%
ARRECADADORA	50.363.738,60	50.780.292,51	13,94	46.338.600,00	-42,40	49.432.600,00	21,02	50.086.986,00	-9,97	51.211.179,00	2,82
Receitas Correntes	47.577.356,81	47.607.038,92	0,06	44.289.600,00	-6,97	47.082.000,00	6,30	48.017.496,00	1,99	49.131.444,00	2,32
Impostos, Taxas e Contribuições de Melhoria	2.498.921,90	2.904.395,80	16,23	3.835.300,00	32,05	3.540.000,00	-7,70	3.873.653,00	9,43	3.892.829,50	0,50
Contribuições	529.819,04	515.324,01	-2,74	510.000,00	-1,03	600.000,00	17,65	650.000,00	8,33	700.000,00	7,69
Receita Patrimonial	395.928,74	131.283,99	-66,84	440.000,00	235,15	268.000,00	-39,09	464.600,00	73,36	466.900,00	0,50
Transferências Correntes	43.744.509,67	43.974.504,65	0,53	39.490.000,00	-10,20	42.672.000,00	8,06	43.014.800,00	0,80	44.057.200,00	2,42
Outras Receitas Correntes	408.177,46	81.530,47	-80,03	14.300,00	-82,46	2.000,00	-86,01	14.443,00	622,15	14.514,50	0,50
Receitas de Capital	2.786.381,79	3.173.253,59	13,88	2.049.000,00	-35,43	2.350.600,00	14,72	2.069.490,00	-11,96	2.079.735,00	0,50
Alienação de Bens	200.985,00	0,00	0,00	100.000,00	0,00	100.000,00	0,00	101.000,00	1,00	101.500,00	0,50
Transferências de Capital	2.585.396,79	3.173.253,59	22,74	1.949.000,00	-38,58	2.250.600,00	15,47	1.968.490,00	-12,53	1.978.235,00	0,50
DEDUÇÃO FUNDEB	(5.002.337,99)	(5.046.786,87)	0,89	(4.838.600,00)	-4,13	(5.432.600,00)	12,28	(4.886.986,00)	-10,04	(4.911.179,00)	0,50
Receitas Correntes	(5.002.337,99)	(5.046.786,87)	0,89	(4.838.600,00)	-4,13	(5.432.600,00)	12,28	(4.886.986,00)	-10,04	(4.911.179,00)	0,50
Transferências Correntes	(5.002.337,99)	(5.046.786,87)	0,89	(4.838.600,00)	-4,13	(5.432.600,00)	12,28	(4.886.986,00)	-10,04	(4.911.179,00)	0,50
TOTAL DA RECEITA	45.361.400,61	45.733.505,64	0,82	41.500.000,00	-9,26	44.000.000,00	6,02	45.200.000,00	2,73	46.300.000,00	2,43

FONTE: Sistema de Administração de Finanças Públicas, Unidade Responsável: Apoio Administrativo, Emissão: 07/10/2021 , às 15:33:47

		 Sílvia Zangerolame Tofano Contadora CRG/ES 019441/O-0
--	---	---

JOSÉ LEONARDO ZANÃO
 Secretário Municipal de Finanças
 PORTARIA 002/2021

CHRISTIANO
 Prefeito Municipal
 CPF: 003.755.567.777



(Handwritten mark)


PREFEITURA MUNICIPAL DE CONCEIÇÃO DO CASTELO - ES
LEI DE DIRETRIZES ORÇAMENTÁRIAS
ANEXO DE METAS FISCAIS
DEMONSTRATIVO XI - TOTAL DAS DESPESAS E MEMÓRIA DE CÁLCULO
LEI: 1 LDO: 2022

LRF, art. 4º § 2º, Inciso III


R\$ 1,00

ESPECIFICAÇÃO	REALIZADA			PREVISTA		PROJETADA					
	2019	2020	%	2021	%	2022	%	2023	%	2024	%
DESPESAS CORRENTES	38.287.866,18	41.035.794,86	7,18	38.239.165,00	-6,82	40.263.571,86	5,29	40.618.071,12	0,88	40.819.150,67	0,50
PESSOAL E ENCARGOS SOCIAIS	18.630.494,64	22.559.701,34	21,09	20.945.187,75	-7,16	21.938.213,17	4,74	22.115.702,10	0,81	22.225.185,76	0,50
TRANSFERÊNCIAS A CONSÓRCIOS PÚBLICOS MEDIANTE APLICAÇÕES DIRETAS	58.297,45	86.023,91	47,56	106.732,15	24,07	110.410,94	3,45	107.799,47	-2,37	108.333,13	0,50
JUROS E ENCARGOS DA DÍVIDA	0,00	0,00	0,00	1.000,00	0,00	1.000,00	0,00	1.010,00	1,00	1.015,00	0,50
OUTRAS DESPESAS CORRENTES	19.657.371,54	18.476.093,52	-6,01	17.292.977,25	-6,40	18.324.358,69	5,96	18.501.359,02	0,97	18.592.949,91	0,50
TRANSFERÊNCIAS A INSTITUIÇÕES PRIVADAS SEM FINE	443.546,04	329.106,12	-25,80	485.747,00	47,60	485.747,00	0,00	802.438,94	65,20	806.411,40	0,50
TRANSFERÊNCIAS A CONSÓRCIOS PÚBLICOS MEDIANTE APLICAÇÕES DIRETAS	1.353.346,84	34.835,14	-97,43	38.907,75	11,69	64.096,12	64,74	39.296,83	-38,69	39.491,37	0,50
DESPESAS DE CAPITAL	4.567.646,17	5.522.446,71	20,90	3.080.835,00	-44,21	3.556.428,14	15,44	3.146.488,35	-11,53	3.162.065,02	0,50
INVESTIMENTOS	4.567.646,17	5.522.446,71	20,90	3.079.835,00	-44,23	3.555.428,14	15,44	3.145.478,35	-11,53	3.161.050,02	0,50
TRANSFERÊNCIAS A CONSÓRCIOS PÚBLICOS MEDIANTE APLICAÇÕES DIRETAS	2.436,76	2.203,55	-9,57	5.075,00	130,31	4.283,95	-15,59	5.125,75	19,65	5.151,12	0,49
AMORTIZAÇÃO DE DÍVIDA	0,00	0,00	0,00	1.000,00	0,00	1.000,00	0,00	1.010,00	1,00	1.015,00	0,50
TRANSFERÊNCIAS A CONSÓRCIOS PÚBLICOS MEDIANTE APLICAÇÕES DIRETAS	0,00	0,00	0,00	0,00	0,00	0,00	0,00	0,00	0,00	0,00	0,00
RESERVA DE CONTINGÊNCIA	0,00	0,00	0,00	180.000,00	0,00	180.000,00	0,00	1.435.440,53	697,47	2.318.784,31	61,54
RESERVA DE CONTINGÊNCIA	0,00	0,00	0,00	180.000,00	0,00	180.000,00	0,00	1.435.440,53	697,47	2.318.784,31	61,54
RESERVA DE CONTINGÊNCIA	0,00	0,00	0,00	180.000,00	0,00	180.000,00	0,00	1.435.440,53	697,47	2.318.784,31	61,54
TOTAL DA DESPESA	42.855.512,35	46.558.241,57	8,64	41.500.000,00	-10,86	44.000.000,00	6,02	45.200.000,00	2,73	46.300.000,00	2,43


FONTE: Sistema de Administração de Finanças Públicas, Unidade Responsável: Apoio Administrativo, Emissão: 07/10/2021 , às 15:32:50




JOSÉ LEONARDO ZANÃO
Secretário Municipal de Finanças
PORTARIA 002/2021



CHRISTIANO SPADETTO
Prefeito Municipal
CPF: 003.755.567-70



Silvia Zangerolame Iofano
Contadora
CRC/ES 01944110-0

PREFEITURA MUNICIPAL DE CONCEIÇÃO DO CASTELO - ES

LEI DE DIRETRIZES ORÇAMENTÁRIAS

ANEXO DE METAS FISCAIS

METAS ANUAIS

LEI: 1 LDO: 2022

AMF - Demonstrativo 1 (LRF, art 4º, § 1º)

R\$ 1,00

ESPECIFICAÇÃO	2022				2023				2024			
	Valor Corrente (a)	Valor Constante	% PIB (a / PIB) X 100	% RCL (a / RCL) X 100	Valor Corrente (b)	Valor Constante	% PIB (b / PIB) X 100	% RCL (b / RCL) X 100	Valor Corrente (c)	Valor Constante	% PIB (c / PIB) X 100	% RCL (c / RCL) X 100
Receita Total	44.000.000,00	42.487.446,89	0,035	0,267	45.200.000,00	42.170.237,14	0,035	0,265	46.300.000,00	41.735.737,96	0,036	0,257
Receitas Primárias (I)	43.732.000,00	42.228.659,71	0,035	0,266	44.735.400,00	41.736.779,35	0,035	0,262	45.833.100,00	41.314.865,04	0,035	0,255
Receitas Primárias Correntes	41.381.400,00	39.958.864,43	0,033	0,251	42.665.910,00	39.806.007,58	0,033	0,250	43.753.365,00	39.440.150,68	0,034	0,243
Impostos, Taxas e Contribuições de Melhoria	3.540.000,00	3.418.308,23	0,003	0,021	3.873.653,00	3.614.001,45	0,003	0,023	3.892.829,50	3.509.073,69	0,003	0,022
Contribuições	600.000,00	579.374,28	0,000	0,004	650.000,00	606.430,40	0,001	0,004	700.000,00	630.993,88	0,001	0,004
Transferências Correntes	37.239.400,00	35.959.250,68	0,030	0,226	38.127.814,00	35.572.100,84	0,030	0,224	39.146.021,00	35.286.999,45	0,030	0,217
Demais Receitas Primárias Correntes	2.000,00	1.931,25	0,000	0,000	14.443,00	13.474,88	0,000	0,000	14.514,50	13.083,66	0,000	0,000
Receitas Primárias de Capital	2.350.600,00	2.269.795,29	0,002	0,014	2.069.490,00	1.930.771,77	0,002	0,012	2.079.735,00	1.874.714,36	0,002	0,012
Despesa Total	44.000.000,00	42.487.446,89	0,035	0,267	45.200.000,00	42.170.237,14	0,035	0,265	46.300.000,00	41.735.737,96	0,036	0,257
Despesas Primárias (II)	43.819.000,00	42.312.668,98	0,035	0,266	43.763.549,47	40.830.072,11	0,034	0,257	43.980.200,69	39.644.624,87	0,034	0,244
Despesas Primárias Correntes	40.262.571,86	38.878.497,35	0,032	0,244	40.617.061,12	37.894.493,35	0,032	0,238	40.818.135,67	36.794.276,77	0,031	0,227
Pessoal e Encargos Sociais	21.938.213,17	21.184.060,61	0,018	0,133	22.115.702,10	20.633.283,23	0,017	0,130	22.225.185,76	20.034.223,09	0,017	0,123
Outras Despesas Correntes	18.324.358,69	17.694.436,74	0,015	0,111	18.501.359,02	17.261.210,12	0,014	0,108	18.592.949,91	16.760.053,68	0,014	0,103
Despesas Primárias de Capital	3.556.428,14	3.434.171,63	0,003	0,022	3.146.488,35	2.935.578,76	0,002	0,018	3.162.065,02	2.850.348,10	0,002	0,018
Pagamento de Restos a Pagar de Despesas Primárias	0,00	0,00	0,000	0,000	0,00	0,00	0,000	0,000	0,00	0,00	0,000	0,000
Resultado Primário (III) = (I - II)	(87.000,00)	(84.009,27)	0,000	-0,001	971.850,53	906.707,24	0,001	0,006	1.852.899,31	1.670.240,17	0,001	0,010
Juros, Encargos e Variações Monetárias Ativos (IV)	0,00	0,00	0,000	0,000	0,00	0,00	0,000	0,000	0,00	0,00	0,000	0,000
Juros, Encargos e Variações Monetárias Passivos (V)	0,00	0,00	0,000	0,000	0,00	0,00	0,000	0,000	0,00	0,00	0,000	0,000
Resultado Nominal - (VI) = (III + (IV - V))	(87.000,00)	(84.009,27)	0,000	-0,001	971.850,53	906.707,24	0,001	0,006	1.852.899,31	1.670.240,17	0,001	0,010
Dívida Pública Consolidada	0,00	0,00	0,000	0,000	0,00	0,00	0,000	0,000	0,00	0,00	0,000	0,000
Dívida Consolidada Líquida	(15.400.000,00)	(14.870.606,41)	-0,012	-0,094	(16.000.000,00)	(14.927.517,57)	-0,013	-0,094	(16.500.000,00)	(14.873.427,14)	-0,013	-0,092
Receitas Primárias Advindas de PPP (VII)	0,00	0,00	0,000	0,000	0,00	0,00	0,000	0,000	0,00	0,00	0,000	0,000
Despesas Primárias Advindas de PPP (VIII)	0,00	0,00	0,000	0,000	0,00	0,00	0,000	0,000	0,00	0,00	0,000	0,000
Impacto do Saldo das PPP (IX) = (VII - VIII)	0,00	0,00	0,000	0,000	0,00	0,00	0,000	0,000	0,00	0,00	0,000	0,000

FONTE: Sistema de Administração de Finanças Públicas, Unidade Responsável: Apoio Administrativo, Emissão: 07/10/2021 , às 15:30:22

Nota: O cálculo das metas foi realizado considerando-se o seguinte cenário macroeconômico:

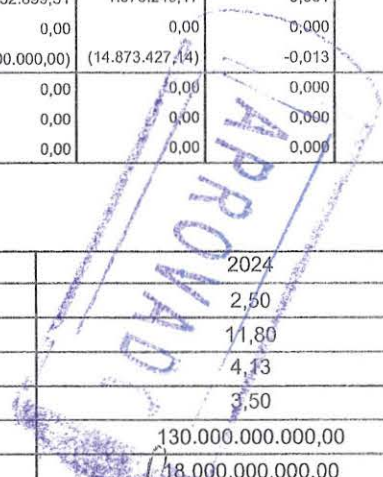
VARIÁVEIS	2022	2023	2024
PIB real (crescimento % anual)	2,62	2,50	2,50
Taxa real de juro implícito sobre a dívida líquida do Governo (média % anual)	11,80	11,80	11,80
Câmbio (R\$/US\$ - Final do Ano)	4,07	4,13	4,13
Inflação Média (% anual) projetada com base em índice oficial de inflação	3,56	3,50	3,50
Projeção do PIB do Estado - R\$ 1,00	124.878.000.000,00	128.000.000.000,00	130.000.000.000,00
Receita Corrente Líquida - RCL	16.470.000.000,00	17.056.000.000,00	18.000.000.000,00

6

JOSÉ LEONARDO ZANÃO
Secretário Municipal de Finanças

CHRISTIANO SPADETTO
Prefeito Municipal
CPF: 003.755.567-70

Silvia Zangerolame Tofano
Contadora
CRC/ES 019441/O-0



PREFEITURA MUNICIPAL DE CONCEIÇÃO DO CASTELO - ES

LEI DE DIRETRIZES ORÇAMENTÁRIAS

ANEXO DE METAS FISCAIS

METAS ANUAIS

LEI: 1 LDO: 2022

Metodologia de Cálculo dos Valores Constantes:

2022	2023	2024
Valor Corrente / 1,0356	Valor Corrente / 1,0718	Valor Corrente / 1,1093


JOSÉ LEONARDO ZANÃO
Secretário Municipal de Finanças
PORTARIA 002/2021


CHRISTIANO SPADE, Ed.
Prefeito Municipal
CPF: 003.755.567-76


Sílvia Zangerolame Tofano
Contadora
CRC/ES 019441/O-0

APPROVADO

6

PREFEITURA MUNICIPAL DE CONCEIÇÃO DO CASTELO - ES
LEI DE DIRETRIZES ORÇAMENTÁRIAS
ANEXO DE METAS FISCAIS
METAS FISCAIS ATUAIS COMPARADAS COM AS FIXADAS NOS TRÊS EXERCÍCIOS ANTERIORES
LEI: 1 LDO: 2022

AMF - Demonstrativo 3 (LRF, art 4º, § 2º, Inciso II)

RS 1,00

ESPECIFICAÇÃO	VALORES A PREÇOS CORRENTES											
	2019	2020	%	2021	%	2022	%	2023	%	2024	%	
Receita Total	39.500.000,00	41.500.000,00	5,06	41.500.000,00	-9,26	44.000.000,00	6,02	45.200.000,00	2,73	46.300.000,00	2,43	
Receitas Primárias (I)	0,00	43.210.019,98	0,00	41.060.000,00	-9,96	43.732.000,00	6,51	44.735.400,00	2,29	45.833.100,00	2,45	
Despesa Total	37.682.100,00	41.500.000,00	10,13	41.500.000,00	-10,86	44.000.000,00	6,02	45.200.000,00	2,73	46.300.000,00	2,43	
Despesas Primárias (II)	0,00	52.003.616,05	0,00	41.318.000,00	-7,49	43.819.000,00	6,05	43.763.549,47	-0,13	43.980.200,69	0,50	
Resultado Primário (III) = (I - II)	0,00	(8.793.596,07)	0,00	(258.000,00)	-127,49	(87.000,00)	-66,28	971.850,53	1.217,07	1.852.899,31	90,66	
Resultado Nominal	0,00	(8.793.596,07)	0,00	(258.000,00)	-124,18	(87.000,00)	-66,28	971.850,53	1.217,07	1.852.899,31	90,66	
Dívida Pública Consolidada	0,00	0,00	0,00	0,00	0,00	0,00	0,00	0,00	0,00	0,00	0,00	
Dívida Consolidada Líquida	(13.090.000,00)	(12.600.000,00)	-3,74	(14.845.000,00)	9,71	(15.400.000,00)	3,74	(16.000.000,00)	3,90	(16.500.000,00)	3,13	




ESPECIFICAÇÃO	VALORES A PREÇOS CONSTANTES											
	2019	2020	%	2021	%	2022	%	2023	%	2024	%	
Receita Total	42.001.732,50	43.052.100,00	12,96	41.500.000,00	-12,53	42.487.446,89	2,38	42.170.237,14	-0,75	41.735.737,96	-1,03	
Receitas Primárias (I)	0,00	44.826.074,73	0,00	41.060.000,00	-13,21	42.228.659,71	2,85	41.736.779,35	-1,17	41.314.865,04	-1,01	
Despesa Total	40.068.695,80	43.052.100,00	20,54	41.500.000,00	-14,08	42.487.446,89	2,38	42.170.237,14	-0,75	41.735.737,96	-1,03	
Despesas Primárias (II)	0,00	53.948.551,29	0,00	41.318.000,00	-10,83	42.312.668,98	2,41	40.830.072,11	-3,50	39.644.624,87	-2,90	
Resultado Primário (III) = (I - II)	0,00	(9.122.476,56)	0,00	(258.000,00)	-126,50	(84.009,27)	-67,44	906.707,24	1.179,29	1.670.240,17	84,21	
Resultado Nominal	0,00	(9.122.476,56)	0,00	(258.000,00)	-123,30	(84.009,27)	-67,44	906.707,24	1.179,29	1.670.240,17	84,21	
Dívida Pública Consolidada	0,00	0,00	0,00	0,00	0,00	0,00	0,00	0,00	0,00	0,00	0,00	
Dívida Consolidada Líquida	(13.919.055,15)	(13.071.240,00)	0,85	(14.845.000,00)	5,75	(14.870.606,41)	0,17	(14.927.517,57)	0,38	(14.873.427,14)	-0,36	

Metodologia de Cálculo dos Valores Constantes

ÍNDICES DE INFLAÇÃO					
2019	2020	2021*	2022*	2023	2024
4,02	2,50	3,74	3,56	3,50	3,50

*Inflação Média (% anual) projetada com base no IPCA, divulgado pelo IBGE.

FONTE: Sistema de Administração de Finanças Públicas, Unidade Responsável: Apoio Administrativo, Emissão: 07/10/2021, às 15:31:51

 JOSÉ LEONARDO ZANÃO Secretário Municipal de Finanças PORTARIA 002/2021	 CHRISTIANO SPADETO Prefeito Municipal CPF: 003.755.567-70	 Silvia Zangheri de Tofano Contadora CRC/ES 019.410-0
--	---	--

