



PREFEITURA DE
CONCEIÇÃO DO CASTELO

Estado do Espírito Santo

LEI Nº 2.705/2024

DISPÕE SOBRE ALTERAÇÃO DE ANEXOS DA LEI DE DIRETRIZES ORÇAMENTÁRIAS PARA O EXERCÍCIO FINANCEIRO DE 2025.

O PREFEITO DE CONCEIÇÃO DO CASTELO, no Estado do Espírito Santo, faz saber que a Câmara Municipal aprovou e eu sanciono a seguinte Lei:

Art. 1º Ficam alterados os seguintes anexos da Lei de Diretrizes Orçamentárias do Exercício Financeiro de 2025:

- a) - Metodologia e Memória de Cálculo das Receitas;
- b) - Metodologia e Memória de Cálculo das Despesas;
- c) - Margem de Expansão das Despesas Obrigatórias de Caráter Continuado;
- d) - Metas Anuais;
- e) - Metas Fiscais Atuais Comparadas com Fixadas nos Três Exercícios Anteriores;
- f) - Montante da Dívida.

Art. 2º Esta Lei entra em vigor na data de sua publicação, revogadas as disposições em contrário.

Conceição do Castelo – ES, 01 de novembro de 2024

CHRISTIANO SPADETTO
Prefeito de Conceição do Castelo – ES

SANÇÃO

Eu, **CHRISTIANO SPADETTO**, Prefeito de Conceição do Castelo, Estado do Espírito Santo, no uso de minhas atribuições legais, e nos termos previstos no artigo 42 da Lei Orgânica Municipal, **SANCIONO**, para todos os fins de direito e que se fizerem necessários, o **PROJETO DE LEI nº. 114/2024**, de autoria do Poder Executivo Municipal e aprovado pela Câmara Municipal na data de 22 de outubro de 2024, atribuindo-a como **LEI nº. 2.705/2024**.

Gabinete do Prefeito de Conceição do Castelo - ES, ao dia um de novembro de dois mil e vinte e quatro.



CHRISTIANO SPADETTO
Prefeito de Conceição do Castelo – ES

PREFEITURA MUNICIPAL DE CONCEIÇÃO DO CASTELO - ES
LEI DE DIRETRIZES ORÇAMENTÁRIAS
ANEXO DE METAS FISCAIS
DEMONSTRATIVO X - TOTAL DAS RECEITAS E MEMÓRIA DE CÁLCULO
2025

LRF, art. 4º § 2º, Inciso III


R\$ 1,00

ESPECIFICAÇÃO	ARRECADADA			PREVISTA		PROJETADA					
	2022	2023	%	2024	%	2025	%	2026	%	2027	%
ARRECADADORA	75.162.091,51	80.556.691,60	-2,30	70.822.600,00	-94,49	74.305.250,00	-91,05	79.700.000,00	7,26	81.760.000,00	2,59
Receitas Correntes	68.148.108,08	74.341.433,73	9,09	70.128.000,00	-5,67	74.284.250,00	5,93	79.679.000,00	7,26	81.739.000,00	2,59
Impostos, Taxas e Contribuições de Melhoria	3.820.048,89	4.481.710,14	17,32	4.535.000,00	1,19	3.917.000,00	-13,63	4.200.000,00	7,22	4.400.000,00	4,76
Contribuições	615.202,61	704.770,04	14,56	850.000,00	20,61	600.000,00	-29,41	650.000,00	8,33	700.000,00	7,69
Receita Patrimonial	2.161.494,66	2.149.637,74	-0,55	2.756.000,00	28,21	2.151.750,00	-21,92	2.500.000,00	16,18	2.800.000,00	12,00
Transferências Correntes	61.296.860,45	66.690.890,55	8,80	61.985.000,00	-7,06	67.613.500,00	9,08	72.327.000,00	6,97	73.837.000,00	2,09
Outras Receitas Correntes	254.501,47	314.425,26	23,55	2.000,00	-99,36	2.000,00	0,00	2.000,00	0,00	2.000,00	0,00
Receitas de Capital	7.013.983,43	6.215.257,87	-11,39	694.600,00	-88,82	21.000,00	-96,98	21.000,00	0,00	21.000,00	0,00
Alienação de Bens	0,00	320.760,00	0,00	440.000,00	37,17	1.000,00	-99,77	1.000,00	0,00	1.000,00	0,00
Transferências de Capital	7.013.983,43	5.894.497,87	-15,96	254.600,00	-95,68	20.000,00	-92,14	20.000,00	0,00	20.000,00	0,00
DEDUÇÃO FUNDEB	(7.784.284,56)	(8.146.861,11)	4,66	(8.122.600,00)	-0,30	(7.305.250,00)	-10,06	(7.800.000,00)	6,77	(8.000.000,00)	2,56
Receitas Correntes	(7.784.284,56)	(8.146.861,11)	4,66	(8.122.600,00)	-0,30	(7.305.250,00)	-10,06	(7.800.000,00)	6,77	(8.000.000,00)	2,56
Transferências Correntes	(7.784.284,56)	(8.146.861,11)	4,66	(8.122.600,00)	-0,30	(7.305.250,00)	-10,06	(7.800.000,00)	6,77	(8.000.000,00)	2,56
TOTAL DA RECEITA	67.377.806,95	72.409.830,49	7,47	62.700.000,00	-13,41	67.000.000,00	6,86	71.900.000,00	7,31	73.760.000,00	2,59


FONTE: Sistema de Administração de Finanças Públicas, Unidade Responsável: Apoio Administrativo, Emissão: 18/09/2024 , às 15:59:19

Talita C. Lachini

TALITA CASAGRANDE LACHINI
 CRC 018879/O-0 ES
 Decreto nº 4131/2022



Hugo Bissoli Spadette
 Contador
 CRC/ES - 022178/O-0


PREFEITURA MUNICIPAL DE CONCEIÇÃO DO CASTELO - ES
LEI DE DIRETRIZES ORÇAMENTÁRIAS
ANEXO DE METAS FISCAIS
DEMONSTRATIVO XI - TOTAL DAS DESPESAS E MEMÓRIA DE CÁLCULO
2025

LRF, art. 4º § 2º, Inciso III

RS 1,00


ESPECIFICAÇÃO	REALIZADA			PREVISTA		PROJETADA					
	2022	2023	%	2024	%	2025	%	2026	%	2027	%
DESPEAS CORRENTES	62.092.318,13	65.671.475,77	5,76	58.182.785,98	-11,40	63.929.123,47	9,88	68.391.000,00	6,98	70.051.000,00	2,43
PESSOAL E ENCARGOS SOCIAIS	28.913.687,63	32.716.924,56	13,15	29.960.325,02	-8,43	36.247.166,24	20,98	37.720.000,00	4,06	39.240.000,00	1,38
TRANSFERÊNCIAS A CONSÓRCIOS PÚBLICOS MEDIANTE	89.334,85	151.522,99	69,61	199.914,70	31,94	195.971,22	-1,97	220.000,00	12,26	240.000,00	9,09
APLICAÇÕES DIRETAS	28.824.352,78	32.565.401,57	12,98	29.760.410,32	-8,61	36.051.195,02	21,14	37.500.000,00	4,02	38.000.000,00	1,33
JUROS E ENCARGOS DA DÍVIDA	0,00	0,00	0,00	1.000,00	0,00	1.000,00	0,00	1.000,00	0,00	1.000,00	0,00
APLICAÇÕES DIRETAS	0,00	0,00	0,00	1.000,00	0,00	1.000,00	0,00	1.000,00	0,00	1.000,00	0,00
OUTRAS DESPESAS CORRENTES	33.178.630,50	32.954.551,21	-0,68	28.221.460,96	-14,36	27.680.957,23	-1,92	30.670.000,00	10,80	31.810.000,00	3,72
TRANSFERÊNCIAS A INSTITUIÇÕES PRIVADAS SEM FINS	508.376,81	1.068.384,28	110,16	627.000,00	-22,59	858.360,00	3,79	870.000,00	1,36	890.000,00	2,30
TRANSFERÊNCIAS A CONSÓRCIOS PÚBLICOS MEDIANTE	111.016,65	184.696,65	66,37	164.792,30	-10,78	238.082,36	44,47	200.000,00	-16,00	220.000,00	10,00
APLICAÇÕES DIRETAS	30.737.762,96	28.874.814,20	-6,08	24.320.077,55	-15,77	23.579.514,87	-3,05	26.000.000,00	10,27	26.700.000,00	2,69
APLICAÇÃO DIRETA DECORRENTE DE OPERAÇÃO DE OR	1.821.474,08	2.826.655,88	55,19	2.909.591,11	2,93	3.005.000,00	3,28	3.600.000,00	19,80	4.000.000,00	11,11
DESPEAS DE CAPITAL	4.478.585,52	5.685.416,04	26,95	3.582.214,02	-36,99	2.065.876,53	-42,33	2.509.000,00	21,45	2.789.000,00	7,97
INVESTIMENTOS	4.478.585,52	5.685.416,04	26,95	3.581.214,02	-37,01	2.064.876,53	-42,34	2.508.000,00	21,46	2.708.000,00	7,97
TRANSFERÊNCIAS A CONSÓRCIOS PÚBLICOS MEDIANTE	4.283,88	16.674,79	289,25	11.749,83	-29,54	2.941,31	-74,97	8.000,00	171,99	8.000,00	0,00
APLICAÇÕES DIRETAS	4.474.301,64	5.668.741,25	26,70	3.569.464,19	-37,03	2.061.935,22	-42,23	2.500.000,00	21,25	2.700.000,00	8,00
AMORTIZAÇÃO DE DÍVIDA	0,00	0,00	0,00	1.000,00	0,00	1.000,00	0,00	1.000,00	0,00	1.000,00	0,00
APLICAÇÕES DIRETAS	0,00	0,00	0,00	1.000,00	0,00	1.000,00	0,00	1.000,00	0,00	1.000,00	0,00
RESERVA DE CONTINGÊNCIA	0,00	0,00	0,00	935.000,00	0,00	1.005.000,00	7,49	1.000.000,00	-0,50	1.000.000,00	0,00
RESERVA DE CONTINGÊNCIA	0,00	0,00	0,00	935.000,00	0,00	1.005.000,00	7,49	1.000.000,00	-0,50	1.000.000,00	0,00
RESERVA DE CONTINGÊNCIA	0,00	0,00	0,00	935.000,00	0,00	1.005.000,00	7,49	1.000.000,00	-0,50	1.000.000,00	0,00
TOTAL DA DESPESA	66.570.903,65	71.356.891,81	7,19	62.700.000,00	-12,13	67.000.000,00	6,86	71.900.000,00	7,31	73.760.000,00	2,59

FONTE: Sistema de Administração de Finanças Públicas, Unidade Responsável: Apoio Administrativo, Emissão: 18/09/2024, às 16:00:43



Talita C. Lachini
TALITA CASAGRANDE LACHINI
 CRC 018879/0-0 ES
 Decreto nº 4131/2022

Hugo Bissoli Spadotto
 Contador
 CRC/ES - 022176/000



PREFEITURA MUNICIPAL DE CONCEIÇÃO DO CASTELO - ES
LEI DE DIRETRIZES ORÇAMENTÁRIAS
ANEXOS DE METAS FISCAIS
MARGEM DE EXPANSÃO DAS DESPESAS OBRIGATÓRIAS DE CARÁTER CONTINUADO
2025

APROVADO

[Handwritten Signature]

AMF - Demonstrativo 8 (LRF, art. 4º, § 2º, inciso V)

RS 1,00

EVENTOS	Valor Previsto para 2025
Aumento Permanente da Receita	4.300.000,00
(-) Transferências Constitucionais	5.628.500,00
(-) Transferências ao FUNDEB	817.350,00
Saldo Final do Aumento Permanente da Receita (I)	(2.145.850,00)
Redução Permanente de Despesa (II)	0,00
Margem Bruta (III) = (I) + (II)	(2.145.850,00)
Saldo Utilizado Margem Bruta (IV)	6.286.841,22
Novas DOCC (Despesa Obrigatória de Carater Continuado)	6.286.841,22
Novas DOCC geradas PPP (Parceria Público-Privada)	0,00
Margem Líquida de Expansão de DOCC (V) = (III - IV)	(8.432.691,22)

FONTE: Sistema de Administração de Finanças Públicas, Unidade Responsável: Apoio Administrativo, Emissão: 18/09/2024 , às 15:49:59

Hugo B. Spadetto
Hugo Bissoli Spadetto
Contador
CRC/ES - 022176/O-0

[Handwritten Signature]

[Handwritten Signature]

Talita C. Lachini
TALITA CASAGRANDE LACHINI
CRC 018879/O-0 ES
Decreto nº 4131/2022

PREFEITURA MUNICIPAL DE CONCEIÇÃO DO CASTELO - ES

LEI DE DIRETRIZES ORÇAMENTÁRIAS

ANEXO DE METAS FISCAIS

METAS ANUAIS

2025

AMF - Demonstrativo 1 (LRF, art 4º, § 1º)

R\$ 1,00

ESPECIFICAÇÃO	2025				2026				2027			
	Valor Corrente (a)	Valor Constante	% PIB (a / PIB) X 100	% RCL (a / RCL) X 100	Valor Corrente (b)	Valor Constante	% PIB (b / PIB) X 100	% RCL (b / RCL) X 100	Valor Corrente (c)	Valor Constante	% PIB (c / PIB) X 100	% RCL (c / RCL) X 100
Receita Total (EXCETO FONTES RPPS)	67.000.000,00	64.790.639,20	0,050	103,477	71.900.000,00	67.301.383,93	0,048	106,757	73.760.000,00	66.875.622,77	0,047	104,759
Receitas Primárias (EXCETO FONTES RPPS) (I)	64.848.250,00	62.709.844,31	0,048	100,153	69.130.000,00	64.708.548,97	0,046	102,644	70.960.000,00	64.336.980,30	0,045	100,783
Receitas Primárias Correntes	64.827.250,00	62.689.536,80	0,048	100,121	69.109.000,00	64.688.892,10	0,046	102,613	70.939.000,00	64.317.920,33	0,045	100,753
Impostos, Taxas e Contribuições de Melhoria	3.917.000,00	3.787.834,83	0,003	6,050	4.200.000,00	3.931.374,30	0,003	6,236	4.400.000,00	3.989.326,74	0,003	6,249
Transferências Correntes	60.308.250,00	58.319.553,24	0,045	93,142	64.257.000,00	60.147.218,74	0,043	95,409	65.837.000,00	59.692.114,64	0,042	93,507
Demais Receitas Primárias Correntes	602.000,00	582.148,73	0,000	0,930	652.000,00	610.299,06	0,000	0,968	702.000,00	636.478,95	0,000	0,997
Receitas Primárias de Capital	21.000,00	20.307,51	0,000	0,032	21.000,00	19.656,87	0,000	0,031	21.000,00	19.039,97	0,000	0,030
Despesa Total (EXCETO FONTES RPPS)	67.000.000,00	64.790.639,20	0,050	103,477	71.900.000,00	67.301.383,93	0,048	106,757	73.760.000,00	66.875.622,77	0,047	104,759
Despesas Primárias (EXCETO FONTES RPPS) (II)	67.036.037,00	64.825.487,86	0,050	103,532	71.938.155,52	67.337.099,08	0,048	106,814	73.799.451,57	66.911.392,13	0,047	104,816
Despesas Primárias Correntes	64.933.123,47	62.791.919,03	0,048	100,284	69.390.000,00	64.951.919,76	0,046	103,030	71.050.000,00	64.418.560,16	0,045	100,910
Pessoal e Encargos Sociais	36.247.166,24	35.051.896,57	0,027	55,981	37.720.000,00	35.307.485,42	0,025	56,007	38.240.000,00	34.670.876,01	0,024	54,311
Outras Despesas Correntes	28.685.957,23	27.740.022,46	0,021	44,303	31.670.000,00	29.644.434,34	0,021	47,024	32.810.000,00	29.747.684,15	0,021	46,599
Despesas Primárias de Capital	2.065.876,53	1.997.753,15	0,002	3,191	2.509.000,00	2.348.528,13	0,002	3,725	2.709.000,00	2.466.155,94	0,002	3,848
Pagamento de Restos a Pagar de Despesas Primárias	37.037,00	35.815,69	0,000	0,057	39.155,52	36.651,19	0,000	0,058	40.451,57	36.676,03	0,000	0,057
Receita Total (COM FONTES RPPS)	0,00	0,00	0,000	0,000	0,00	0,00	0,000	0,000	0,00	0,00	0,000	0,000
Receitas Primárias (COM FONTES RPPS) (III)	0,00	0,00	0,000	0,000	0,00	0,00	0,000	0,000	0,00	0,00	0,000	0,000
Despesa Total (COM FONTES RPPS)	0,00	0,00	0,000	0,000	0,00	0,00	0,000	0,000	0,00	0,00	0,000	0,000
Despesas Primárias (COM FONTES RPPS) (IV)	0,00	0,00	0,000	0,000	0,00	0,00	0,000	0,000	0,00	0,00	0,000	0,000
Resultado Primário (SEM RPPS) - Acima da Linha (V) = (I - II)	(2.187.787,00)	(2.115.643,56)	-0,002	-3,379	(2.808.155,52)	(2.628.550,11)	-0,002	-4,170	(2.839.451,57)	(2.574.431,83)	-0,002	-4,033
Resultado Primário (COM RPPS) - Acima da Linha (VI) = (V) + (III - IV)	(2.187.787,00)	(2.115.643,56)	-0,002	-3,379	(2.808.155,52)	(2.628.550,11)	-0,002	-4,170	(2.839.451,57)	(2.574.431,83)	-0,002	-4,033
Juros, Encargos e Variações Monetárias Ativos (Exceto RPPS)	2.151.750,00	2.080.794,89	0,002	3,323	2.500.000,00	2.340.103,75	0,002	3,712	2.800.000,00	2.538.662,47	0,002	3,977
Juros, Encargos e Variações Monetárias Passivos (Exceto RPPS)	1.000,00	967,02	0,000	0,002	1.000,00	936,04	0,000	0,001	1.000,00	906,67	0,000	0,001
Dívida Pública Consolidada (DC)	0,00	0,00	0,000	0,000	0,00	0,00	0,000	0,000	0,00	0,00	0,000	0,000
Dívida Consolidada Líquida (DCL)	(13.324.401,25)	(12.885.022,00)	-0,010	-20,579	(15.307.447,76)	(14.328.406,38)	-0,010	-22,729	(15.766.671,20)	(14.295.091,59)	-0,010	-22,393
Resultado Nominal (SEM RPPS) - Abaixo da linha	(49.000,00)	(47.384,20)	0,000	-0,076	(64.000,00)	(59.906,66)	0,000	-0,095	(71.000,00)	(64.373,23)	0,000	-0,101

Talita C. Lachini

TALITA CASAGRANDE LACHINI

CRC 018679/O-0 ES

Decreto nº 4131/2022





Hugo Bissoli Spadetto

Contador

CRC/ES - 022176/O-0

APPROVADO




PREFEITURA MUNICIPAL DE CONCEIÇÃO DO CASTELO - ES

LEI DE DIRETRIZES ORÇAMENTÁRIAS

ANEXO DE METAS FISCAIS

METAS ANUAIS

2025

Nota: O cálculo das metas foi realizado considerando-se o seguinte cenário macroeconômico:

VARIAVEIS	2025	2026	2027
PIB real (crescimento % anual)	2,41	2,41	2,41
Taxa real de juro implícito sobre a dívida líquida do Governo (média % anual)	11,80	11,80	11,80
Câmbio (R\$/US\$ - Final do Ano)	4,85	4,85	4,85
Inflação Média (% anual) projetada com base em índice oficial de inflação	3,41	3,31	3,24
Projeção do PIB do Estado - R\$ 1,00	135.000.000.000,00	150.000.000.000,00	158.000.000.000,00
Receita Corrente Líquida - RCL	64.749.000,00	67.349.000,00	70.409.000,00

Metodologia de Cálculo dos Valores Constantes:

2025	2026	2027
Valor Corrente / 1,0341	Valor Corrente / 1,0683	Valor Corrente / 1,1029

FONTE: Sistema de Administração de Finanças Públicas, Unidade Responsável: Apoio Administrativo, Emissão: 18/09/2024 , às 15:48:10


Talita C. Lachini

TALITA CASAGRANDE LACHINI

CRC 018879/O-0 ES

Decreto nº 4131/2022

Hugo B. Spadetto
Hugo Bissoli Spadetto
Contador
CRC/ES - 022176/O-0



PREFEITURA MUNICIPAL DE CONCEIÇÃO DO CASTELO - ES
LEI DE DIRETRIZES ORÇAMENTÁRIAS
ANEXO DE METAS FISCAIS
METAS FISCAIS ATUAIS COMPARADAS COM AS FIXADAS NOS TRÊS EXERCÍCIOS ANTERIORES
2025

AMF - Demonstrativo 3 (LRF, art 4º, § 2º, Inciso II)

RS 1,00

ESPECIFICAÇÃO	VALORES A PREÇOS CORRENTES											
	2022	2023	%	2024	%	2025	%	2026	%	2027	%	
Receita Total (EXCETO FONTES RPPS)	44.000.000,00	51.500.000,00	17,05	62.700.000,00	-13,41	67.000.000,00	6,86	71.900.000,00	7,31	73.760.000,00	2,59	
Receitas Primárias (EXCETO FONTES RPPS) (I)	43.632.000,00	50.964.000,00	16,80	59.944.000,00	-14,68	64.848.250,00	8,18	69.130.000,00	6,60	70.960.000,00	2,65	
Despesa Total (EXCETO FONTES RPPS)	44.000.000,00	51.500.000,00	17,05	62.700.000,00	-12,13	67.000.000,00	6,86	71.900.000,00	7,31	73.760.000,00	2,59	
Despesas Primárias (EXCETO FONTES RPPS) (II)	43.883.000,00	51.523.000,00	17,41	62.733.000,00	-10,79	67.036.037,00	6,86	71.938.155,52	7,31	73.799.451,57	2,59	
Receita Total (COM FONTES RPPS)	0,00	0,00	0,00	0,00	0,00	0,00	0,00	0,00	0,00	0,00	0,00	
Receitas Primárias (COM FONTES RPPS) (III)	0,00	0,00	0,00	0,00	0,00	0,00	0,00	0,00	0,00	0,00	0,00	
Despesa Total (COM FONTES RPPS)	0,00	0,00	0,00	0,00	0,00	0,00	0,00	0,00	0,00	0,00	0,00	
Despesas Primárias (COM FONTES RPPS) (IV)	0,00	0,00	0,00	0,00	0,00	0,00	0,00	0,00	0,00	0,00	0,00	
Resultado Primário (SEM RPPS) - Acima da Linha (V) = (I - II)	(251.000,00)	(559.000,00)	122,71	(2.789.000,00)	4.663,91	(2.187.787,00)	-21,56	(2.808.155,52)	28,36	(2.839.451,57)	1,11	
Resultado Primário (COM RPPS) - Acima da Linha (VI) = (V) + (III - IV)	(251.000,00)	(559.000,00)	122,71	(2.789.000,00)	4.663,91	(2.187.787,00)	-21,56	(2.808.155,52)	28,36	(2.839.451,57)	1,11	
Dívida Pública Consolidada (DC)	0,00	0,00	0,00	0,00	0,00	0,00	0,00	0,00	0,00	0,00	0,00	
Dívida Consolidada Líquida (DCL)	(20.640.774,20)	(24.219.264,53)	17,34	(10.278.640,27)	-56,24	(13.324.401,25)	29,63	(15.307.447,76)	14,88	(15.766.671,20)	3,00	
ESPECIFICAÇÃO	VALORES A PREÇOS CONSTANTES											
	2022	2023	%	2024	%	2025	%	2026	%	2027	%	
Receita Total (EXCETO FONTES RPPS)	46.159.876,40	52.746.300,00	60,66	62.700.000,00	-15,46	64.790.639,20	3,33	67.301.383,93	3,88	66.875.622,77	-0,63	
Receitas Primárias (EXCETO FONTES RPPS) (I)	45.773.811,98	52.197.328,80	57,21	59.944.000,00	-16,70	62.709.844,31	4,61	64.708.548,97	3,19	64.336.960,30	-0,57	
Despesa Total (EXCETO FONTES RPPS)	46.159.876,40	52.746.300,00	58,33	62.700.000,00	-14,21	64.790.639,20	3,33	67.301.383,93	3,88	66.875.622,77	-0,63	
Despesas Primárias (EXCETO FONTES RPPS) (II)	46.037.133,09	52.769.856,60	56,44	62.733.000,00	-12,90	64.825.487,86	3,34	67.337.099,08	3,87	66.911.392,13	-0,63	
Receita Total (COM FONTES RPPS)	0,00	0,00	0,00	0,00	0,00	0,00	0,00	0,00	0,00	0,00	0,00	
Receitas Primárias (COM FONTES RPPS) (III)	0,00	0,00	0,00	0,00	0,00	0,00	0,00	0,00	0,00	0,00	0,00	
Despesa Total (COM FONTES RPPS)	0,00	0,00	0,00	0,00	0,00	0,00	0,00	0,00	0,00	0,00	0,00	
Despesas Primárias (COM FONTES RPPS) (IV)	0,00	0,00	0,00	0,00	0,00	0,00	0,00	0,00	0,00	0,00	0,00	
Resultado Primário (SEM RPPS) - Acima da Linha (V) = (I - II)	(263.321,11)	(572.527,80)	-77,23	(2.789.000,00)	4.551,35	(2.115.643,56)	-24,14	(2.628.550,11)	24,24	(2.574.431,83)	-2,06	
Resultado Primário (COM RPPS) - Acima da Linha (VI) = (V) + (III - IV)	(263.321,11)	(572.527,80)	-77,23	(2.789.000,00)	4.551,35	(2.115.643,56)	-24,14	(2.628.550,11)	24,24	(2.574.431,83)	-2,06	
Dívida Pública Consolidada (DC)	0,00	0,00	0,00	0,00	0,00	0,00	0,00	0,00	0,00	0,00	0,00	
Dívida Consolidada Líquida (DCL)	(21.653.990,59)	(24.805.370,73)	11,09	(10.278.640,27)	-57,27	(12.885.022,00)	25,36	(14.328.406,38)	11,20	(14.295.091,59)	-0,23	

Rafael

Rafael




PREFEITURA MUNICIPAL DE CONCEIÇÃO DO CASTELO - ES
LEI DE DIRETRIZES ORÇAMENTÁRIAS
ANEXO DE METAS FISCAIS
METAS FISCAIS ATUAIS COMPARADAS COM AS FIXADAS NOS TRÊS EXERCÍCIOS ANTERIORES
2025

Metodologia de Cálculo dos Valores Constantes

ÍNDICES DE INFLAÇÃO					
2022	2023	2024*	2025*	2026	2027
2,62	2,43	2,42	3,41	3,31	3,24

*Inflação Média (% anual) projetada com base no IPCA, divulgado pelo IBGE.

FONTE: Sistema de Administração de Finanças Públicas, Unidade Responsável: Apoio Administrativo, Emissão: 16/10/2024 , às 11:55:55

 Hugo Bissoli Spadetto Contador CRC/ES - 022176/O-0	 TALITA CASAGRANDE LACHINI CRC 018879 O-0 ES Decreto nº 4131/2022	 CHRISTIANO SPADETTO Prefeito Municipal CPF: 803.755.967-70
--	--	--

APROVADO



PREFEITURA MUNICIPAL DE CONCEIÇÃO DO CASTELO - ES

LEI DE DIRETRIZES ORÇAMENTÁRIAS
ANEXOS DE METAS FISCAIS

AVALIAÇÃO DO CUMPRIMENTO DAS METAS FISCAIS DO EXERCÍCIO ANTERIOR
2025

AMF - Demonstrativo 2 (LRF, art 4º, §2º, Inciso I)

R\$ 1,00

ESPECIFICAÇÃO	Metas Previsas em 2023 (a)	% PIB	% RCL	Metas Realizadas em 2023 (b)	% PIB	% RCL	Variação	
							Valor (c) = (b-a)	% (c/a) x 100
Receita Total (EXCETO FONTES RPPS)	51.500.000,00	0,040	64,402	72.409.830,49	0,000	90,550	20.909.830,49	40,602
Receitas Primárias (EXCETO FONTES RPPS) (I)	50.964.000,00	0,040	63,731	70.260.192,75	0,000	87,862	19.296.192,75	37,862
Despesa Total (EXCETO FONTES RPPS)	51.500.000,00	0,040	64,402	71.356.891,81	0,000	89,233	19.856.891,81	38,557
Despesas Primárias (EXCETO FONTES RPPS) (II)	51.523.000,00	0,040	64,430	70.318.737,04	0,000	87,935	18.795.737,04	36,480
Receita Total (COM FONTES RPPS)	0,00	0,000	0,000	0,00	0,000	0,000	0,00	0,000
Receitas Primárias (COM FONTES RPPS) (III)	0,00	0,000	0,000	0,00	0,000	0,000	0,00	0,000
Despesa Total (COM FONTES RPPS)	0,00	0,000	0,000	0,00	0,000	0,000	0,00	0,000
Despesas Primárias (COM FONTES RPPS) (IV)	0,00	0,000	0,000	0,00	0,000	0,000	0,00	0,000
Resultado Primário (SEM RPPS) - Acima da Linha (V) = (I - II)	(559.000,00)	0,000	-0,699	(58.544,29)	0,000	-0,073	500.455,71	-89,527
Resultado Primário (COM RPPS) - Acima da Linha (VI) = (V) + (III - IV)	(559.000,00)	0,000	-0,699	(58.544,29)	0,000	-0,073	500.455,71	-89,527
Dívida Pública Consolidada (DC)	0,00	0,000	0,000	0,00	0,000	0,000	0,00	0,000
Dívida Consolidada Líquida (DCL)	(24.219.264,53)	-0,019	-30,287	(23.486.307,03)	0,000	-29,370	732.957,50	-3,026

Nota: PIB Estadual Previsto e Realizado para 2023

ESPECIFICAÇÃO	VALOR
Previsão do PIB Estadual para 2023	128.000.000.000,00
valor efetivo (realizado) do PIB Estadual para 2023	0,00

FONTE: Sistema de Administração de Finanças Públicas, Unidade Responsável: Apoio Administrativo, Emissão: 18/09/2024, às 15:49:36

--

Talita C. Lachini
TALITA CASAGRANDE LACHINI
CRC 018879/O-0 ES
Decreto nº 4131/2022




Hugo B. Spadetto
Hugo Bissoli Spadetto
Contador
CRC/ES - 022176/O-0

PREFEITURA MUNICIPAL DE CONCEIÇÃO DO CASTELO - ES
LEI DE DIRETRIZES ORÇAMENTÁRIAS
METODOLOGIA E MEMÓRIA DE CÁLCULO DAS METAS ANUAIS
V - MONTANTE DA DÍVIDA PÚBLICA
2025


Art. 4º, §2º, inciso II da LRF

(R\$)

ESPECIFICAÇÃO	2021	2022	2023	2024	2025	2026	2027
DÍVIDA CONSOLIDADA (I)	0,00	0,00	0,00	0,00	0,00	0,00	0,00
Dívida Mobiliária	0,00	0,00	0,00	0,00	0,00	0,00	0,00
Outras Dívidas	0,00	0,00	0,00	0,00	0,00	0,00	0,00
DEDUÇÕES (II)	20.638.146,41	20.583.184,49	23.486.307,03	10.278.640,27	13.324.401,25	15.307.447,76	15.766.671,20
Ativo Disponível	20.640.774,20	20.648.184,49	23.511.307,03	10.313.640,27	13.361.438,25	15.346.603,28	15.807.122,77
Haveres Financeiros	0,00	0,00	0,00	0,00	0,00	0,00	0,00
(-) Restos a Pagar	2.627,79	65.000,00	25.000,00	35.000,00	37.037,00	39.155,52	40.451,57
Dívida Consolidada Líquida	-20.638.146,41	-20.583.184,49	-23.486.307,03	-10.278.640,27	-13.324.401,25	-15.307.447,76	-15.766.671,20

FONTE: Sistema de Administração de Finanças Públicas, Unidade Responsável: Apoio Administrativo, Emissão: 18/09/2024 , às 15:52:10

Talita C. Lachini
TALITA CASAGRANDE LACHINI
 CRC 018879/O-0 ES
 Decreto nº 4131/2022




Hugo B. Spadetto
Hugo Bissoli Spadetto
 Contador
 CRC/ES - 022176/O-0

